



TECNOLÓGICO DE ESTUDIOS SUPERIORES DE CHIMALHUACÁN
 TESCHI

ESTADO DE SITUACION FINANCIERA DEL 01 DE ENERO DE 2016 AL 31 DE DICIEMBRE DE 2016

CONCEPTO	NOVIEMBRE	DICIEMBRE	VARIACION	CONCEPTO	NOVIEMBRE	DICIEMBRE	VARIACION
ACTIVO CIRCULANTE				PASIVO CIRCULANTE			
Efectivo	35,000.00		-35,000.00	Servicios Personales por Pagar a Corto P			
Bancos/Tesoreria	714,990.37	686,586.98	-28,403.39	Proveedores por Pagar a Corto Plazo		2,889,573.04	2,889,573.04
Bancos/Dependencias y Otros				Contratistas por Obras PÉblicas por Paga			
Inversiones Temporales (Hasta 3 meses)				Participaciones y Aportaciones por Pagar			
Fondos con Afectaci3n Específica				Transferencias Otorgadas por Pagar a Corto			
Dep3sitos de Fondos de Terceros en Garan				Intereses, Comisiones y Otros Gastos de			
Otros Efectivos y Equivalentes				Retenciones y Contribuciones por Pagar a	249,756.08	515,360.33	265,604.25
Inversiones Financieras de Corto Plazo	26,941,801.40	27,087,756.20	145,954.80	Devoluciones de la Ley de Ingresos por P			
Cuentas por Cobrar a Corto Plazo	2,389,291.19	2,952,300.99	563,009.80	Otras Cuentas por Pagar a Corto Plazo	35,597.13	340,578.78	304,981.65
Deudores Diversos por Cobrar a Corto Pla	9,280.00		-9,280.00	Documentos Comerciales por Pagar a Corto			
Ingresos por Recuperar a Corto Plazo				Documentos con Contratistas por Obras PÉ			
Deudores por Anticipos de la Tesorería a				Otros Documentos por pagar a Corto Plazo			
Préstamos Otorgados a Corto Plazo				Porci3n a Corto Plazo de la Deuda PÉblic			
Otros Derechos a Recibir Efectivo o Equi				Porci3n a Corto Plazo de la Deuda PÉblic			
Anticipo a Proveedores por Adquisici3n d				Porci3n a Corto Plazo de Arrendamiento F			
Anticipo a Proveedores por Adquisici3n d				Titulos y Valores de la Deuda PÉblica In			
Anticipo a Proveedores por Adquisici3n d				Titulos y Valores de la Deuda PÉblica Ex			
Anticipo a Contratistas por Obras PÉblic	892,283.37	892,283.37		Ingresos Cobrados por Adelantado a Corto			
Otros Derechos a Recibir Bienes o Servic				Intereses Cobrados por Adelantado a Cort			
Inventario de Mercancías para Venta				Otros Pasivos Diferidos a Corto Plazo			
Inventario de Mercancías Terminadas				Fondos en Garantía a Corto Plazo			
Inventario de Mercancías en Proceso de E				Fondos en Administraci3n a Corto Plazo			
Inventario de Materias Primas, Materiale				Fondos Contingentes a Corto Plazo			
Bienes en Tránsito		3,821,608.61	3,821,608.61	Fondos de Fideicomisos, Mandatos y Contr			
Almacén de Materiales y Suministros de C				Otros Fondos de Terceros en Garantía y/o			
Estimaciones para Cuentas Incobrables po				Valores y Bienes en Garantía a Corto Pla			
Estimaci3n por Deterioro de Inventarios				Provisi3n para Demandas y Juicios a Cort			
Valores en Garantía				Provisi3n para Contingencias a Corto Pla			
Bienes en Garantía (excluye dep3sitos de				Otras Provisiones a Corto Plazo			
Bienes Derivados de Embargos, Decomisos,				Ingresos por Clasificar			
TOTAL CIRCULANTE	30,982,646.33	35,440,536.15	4,457,889.82	Recaudaci3n por Participar			



TECNOLÓGICO DE ESTUDIOS SUPERIORES DE CHIMALHUACÁN

TESCHI

ESTADO DE SITUACION FINANCIERA DEL 01 DE ENERO DE 2016 AL 31 DE DICIEMBRE DE 2016

CONCEPTO	NOVIEMBRE	DICIEMBRE	VARIACION	CONCEPTO	NOVIEMBRE	DICIEMBRE	VARIACION
				Otros Pasivos Circulantes			
				TOTAL CIRCULANTE	285,353.21	3,745,512.15	3,460,158.94
ACTIVO NO CIRCULANTE				PASIVO NO CIRCULANTE			
Inversiones a Largo Plazo				Proveedores por Pagar a Largo Plazo			
Títulos y Valores a Largo Plazo				Contratistas por Obras Públicas por Paga	16,600,191.42	15,954,094.99	-646,096.43
Fideicomisos, Mandatos y Contratos An lo				Documentos Comerciales por pagar a Largo			
Participaciones y Aportaciones de Capita				Documentos con Contratistas por Obras PE			
Documentos por Cobrar a Largo Plazo				Otros Documentos por Pagar a Largo Plazo			
Deudores Diversos a Largo Plazo				Títulos y Valores de la Deuda Pública In			
Ingresos por recuperar a Largo Plazo				Títulos y Valores de la Deuda Pública Ex			
Pr, stamos Otorgados a Largo Plazo				Pr, stamos de la Deuda Pública Interna po			
Otros Derechos a Recibir Efectivo o Equi				Pr, stamos de la Deuda Pública Externa po			
Terrenos	46,790,472.04	46,790,472.04		Arrendamiento Financiero por Pagar a Lar			
Viviendas				Cr, ditos Diferidos a Largo Plazo			
Edificios no Habitacionales	76,065,151.79	76,065,151.79		Intereses Cobrados por Adelantados a Lar			
Infraestructura				Otros Pasivos Diferidos a Largo Plazo			
Construcciones en Proceso en Bienes de D				Fondos en Garantía a Largo Plazo			
Construcciones en Proceso en Bienes Prop	42,953,747.19	42,953,747.19		Fondos en Administración a Largo Plazo			
Otros Bienes Inmuebles				Fondos Contingentes a Largo Plazo			
Mobiliario y Equipo de Administración	4,778,323.66	4,897,923.26	119,599.60	Fondos de Fideicomisos, Mandatos y Contr			
Mobiliario y Equipo Educativo y Recrea	24,491,719.05	26,833,803.73	2,342,084.68	Otros Fondos de Terceros en Garantía y/o			
Equipo e Instrumental Médico y de Labora	9,492.41	9,492.41		Valores y Bienes en Garantía a Largo Pla			
Vehículos y Equipo de Transporte	2,429,434.96	2,429,434.96		Provisiçn para Demandas y Juicios a Larg			
Equipo de Defensa y Seguridad				Provisiçn por Pensiones a Largo Plazo			
Maquinaria, Otros Equipos y Herramientas				Provisiçn para Contingencias a Largo Pla			
Colecciones, Obras de Arte y Objetos Val				Otras Provisiones a Largo Plazo			
Activos Biológicos				TOTAL NO CIRCULANTE	16,600,191.42	15,954,094.99	-646,096.43
Otros Bienes Muebles				TOTAL PASIVO	16,885,544.63	19,699,607.14	2,814,062.51
Software							
Patentes, Marcas y Derechos							
Concesiones y Franquicias							



TECNOLÓGICO DE ESTUDIOS SUPERIORES DE CHIMALHUACÁN

TESCHI

ESTADO DE SITUACION FINANCIERA DEL 01 DE ENERO DE 2016 AL 31 DE DICIEMBRE DE 2016

CONCEPTO	NOVIEMBRE	DICIEMBRE	VARIACION	CONCEPTO	NOVIEMBRE	DICIEMBRE	VARIACION
Licencias							
Otros Activos Intangibles							
Depreciación Acumulada de Bienes Inmuebl	6,470,666.77	7,991,969.82	-1,521,303.05				
Depreciación Acumulada de Infraestructur							
Depreciación Acumulada de Bienes Muebles	-14,367,571.04	-17,654,620.82	-3,297,049.78				
Deterioro Acumulado de Activos Biológico							
Amortización Acumulada de Activos Intang							
Estudios, Formulación y Evaluación de Pr							
Derechos Sobre Bienes en Régimen de Arre							
Gastos Pagados por Adelantado a Largo Pl							
Anticipos a Largo Plazo							
Beneficios al Retiro de Empleados Pagado							
Otros Activos Diferidos	10,291.00	10,291.00					
Estimaciones por Pérdida de Cuentas Inco							
Estimaciones por Pérdida de Cuentas Inco							
Estimaciones por Pérdida de Cuentas Inco							
Estimaciones por Pérdida de Cuentas Inco							
Estimaciones por Pérdida de Otras Cuenta							
Bienes en Concesión							
Bienes en Arrendamiento Financiero							
Bienes en Comodato							
TOTAL NO CIRCULANTE	176,690,394.29	174,333,725.74	-2,356,668.55				
OTROS ACTIVOS				OTROS PASIVOS			
TOTAL DIFERIDO				TOTAL OTROS PASIVOS			
				PATRIMONIO			
				Aportaciones	49,670,189.59	49,670,189.59	
				Donaciones de Capital			
				Actualización de la Hacienda Pública/Pat			
				Resultados del Ejercicio (Ahorro/ Desaho	5,594,571.29	4,881,730.05	-712,841.24
				Resultados de Ejercicios Anteriores	127,442,626.98	127,442,626.98	



TECNOLÓGICO DE ESTUDIOS SUPERIORES DE CHIMALHUACÁN

TESCHI

ESTADO DE SITUACION FINANCIERA DEL 01 DE ENERO DE 2016 AL 31 DE DICIEMBRE DE 2016

CONCEPTO	NOVIEMBRE	DICIEMBRE	VARIACION	CONCEPTO	NOVIEMBRE	DICIEMBRE	VARIACION
				Revalúo de Bienes Inmuebles	7,123,601.96	7,123,601.96	
				Revalúo de Bienes Muebles	956,506.17	956,506.17	
				Revalúo de Bienes Intangibles			
				Otros Revalúos			
				Reservas de Patrimonio			
				Reservas Territoriales			
				Reservas por Contingencias			
				Cambios en Políticas Contables			
				Cambios por Errores Contables			
				Resultado por posición monetaria			
				Resultado por tenencia de Activos no mon			
				TOTAL PATRIMONIO	190,787,495.99	190,074,654.75	-712,841.24
TOTAL ACTIVO	207,673,040.62	209,774,261.89	2,101,221.27	TOTAL PASIVO Y PATRIMONIO	207,673,040.62	209,774,261.89	2,101,221.27
CUENTAS DE ORDEN	MES ANTERIOR	MES ACTUAL					
Valores en Custodia	0.00	0.00					
Custodia de Valores	0.00	0.00					
Instrumentos de Crédito Prestados a Form	0.00	0.00					
Préstamo de Instrumentos de Crédito a Fo	0.00	0.00					
Instrumentos de Crédito Recibidos en Gar	0.00	0.00					
Garantía de Créditos Recibidos de los Fo	0.00	0.00					
Autorización para la Emisión de Bonos, T	0.00	0.00					
Autorización para la Emisión de Bonos, T	0.00	0.00					
Emisiones Autorizadas de la Deuda Públic	0.00	0.00					
Suscripción de Contratos de Préstamos y	0.00	0.00					
Suscripción de Contratos de Préstamos y	0.00	0.00					
Contratos de Préstamos y Otras Obligacio	0.00	0.00					
Avales Autorizados	0.00	0.00					
Avales Firmados	0.00	0.00					
Fianzas y Garantías Recibidas por Deudas	0.00	0.00					
Fianzas y Garantías Recibidas	0.00	0.00					
Fianzas Otorgadas para Respaldo Obligac	0.00	0.00					



TECNOLÓGICO DE ESTUDIOS SUPERIORES DE CHIMALHUACÁN
TESCHI

ESTADO DE SITUACION FINANCIERA DEL 01 DE ENERO DE 2016 AL 31 DE DICIEMBRE DE 2016

CONCEPTO	NOVIEMBRE	DICIEMBRE	VARIACION	CONCEPTO	NOVIEMBRE	DICIEMBRE	VARIACION
Fianzas Otorgadas del Gobierno para Resp	0.00	0.00					
Demandas Judiciales en Proceso de Resolu	0.00	0.00					
Resoluciones de Demandas en Procesos Jud	0.00	0.00					
Contratos para Inversicn Mediante Proyec	0.00	0.00					
Inversicn PÉblica Contratada Mediante Pr	0.00	0.00					
Bienes en Concesionados o en Comodato	0.00	0.00					
Bienes Bajo Contrato en Concesicn	0.00	0.00					
Contrato de Concesicn por Bienes	0.00	0.00					
Bienes Bajo Contrato en Comodato	0.00	0.00					
Contrato de Comodato por Bienes	0.00	0.00					
Avales Otorgados	0.00	0.00					
Obligaciones Contingentes	0.00	0.00					
Fondos en Desincorporacn (En Efectivo	0.00	0.00					
Desincorporacn de Fondos (En Efectivo)	0.00	0.00					
Almac,n	0.00	0.00					
Artículos Disponibles por el Almac,n	0.00	0.00					
Artículos Distribuidos por El Almac,n	0.00	0.00					
Organismos Auxiliares Cuenta de Control	0.00	0.00					
Cuenta de Control de Organismos Auxiliar	0.00	0.00					
Activo en Arrendamiento Financiero	0.00	0.00					
Arrendamiento Financiero de Activos	0.00	0.00					
Aportaciones de Comunidades para Electri	0.00	0.00					
Aportaciones para Electrificacn Cobrad	0.00	0.00					
Aportaciones para Electrificacn por Co	0.00	0.00					
Fondos de Desincorporacn (En Especie	0.00	0.00					
Desincorporacn de Fondos (En Especie	0.00	0.00					
Fideicomiso para Capacitacn, Investiga	0.00	0.00					
Capacitacn, Investigacn y Educacn	0.00	0.00					
Programa Nacional de Recursos Federales	0.00	0.00					
Recursos Federales Programables	0.00	0.00					
Donaciones de Bienes Recibidos Pendiente	0.00	0.00					
Regularizacn de Donacn de Bienes Rec	0.00	0.00					



TECNOLÓGICO DE ESTUDIOS SUPERIORES DE CHIMALHUACÁN

TESCHI

ESTADO DE SITUACION FINANCIERA DEL 01 DE ENERO DE 2016 AL 31 DE DICIEMBRE DE 2016

CONCEPTO	NOVIEMBRE	DICIEMBRE	VARIACION	CONCEPTO	NOVIEMBRE	DICIEMBRE	VARIACION
Derechos Actuariales de Servidores PÉbli	0.00	0.00					
Reservas Actuariales	0.00	0.00					
Rezagos por Cobro de Agua	0.00	0.00					
Responsabilidad por Cobros de Agua	0.00	0.00					
Fondo de Prioridades Estatales y Municip	0.00	0.00					
Recursos Aplicados del Fondo de Priorida	0.00	0.00					
Bienes Muebles e Inmuebles en Comodato	0.00	0.00					
Comodato de Bienes Muebles e Inmuebles	0.00	0.00					
Fianzas Contratadas	0.00	0.00					
Contratación de Fianzas	0.00	0.00					
Programas Culturales Tripartita	0.00	0.00					
Tripartitas Programas Culturales	0.00	0.00					
Rezago por Cobro de Impuestos	0.00	0.00					
Responsabilidad por Cobro de Impuestos	0.00	0.00					
Multas Federales Pendientes de Cobro	0.00	0.00					
Cobros Pendientes por Multas Federales	0.00	0.00					
Fideicomiso de Aportaciones para Planta	0.00	0.00					
Aportación para Planta Tratadora de Fide	0.00	0.00					
Reserva de Inversión del Sistema de Capi	0.00	0.00					
Inversión de Reserva del Sistema de Capi	0.00	0.00					
Inventario a Precio de Venta	0.00	0.00					
Precio de Inventario de Venta	0.00	0.00					
Deducciones a Precio de Venta	0.00	0.00					
Precio de Venta de las Deducciones	0.00	0.00					
Beneficios Otorgados a Derechohabientes	0.00	0.00					
Prestaciones Disfrutadas por los Derecho	0.00	0.00					
Créditos por Ejercer Cadenas Productivas	0.00	0.00					
Por Ejercer de Créditos de Cadenas Produ	0.00	0.00					
Medicamentos en Consignación	0.00	0.00					
Consignación de Medicamentos	0.00	0.00					
Insumos Médicos en Administración	0.00	0.00					
Administración de Insumos Médicos	0.00	0.00					



TECNOLÓGICO DE ESTUDIOS SUPERIORES DE CHIMALHUACÁN

TESCHI

ESTADO DE SITUACION FINANCIERA DEL 01 DE ENERO DE 2016 AL 31 DE DICIEMBRE DE 2016

CONCEPTO	NOVIEMBRE	DICIEMBRE	VARIACION	CONCEPTO	NOVIEMBRE	DICIEMBRE	VARIACION
Acuerdos de Disposición	0.00	0.00					
Acuerdos de Disposición por Ejecutar	0.00	0.00					
Radicación de los Acuerdos de Disposición	0.00	0.00					
LEY DE INGRESOS ESTIMADA	108,552,774.70	110,669,592.02					
LEY DE INGRESOS POR EJECUTAR	36,234,891.66	22,344,352.05					
MODIFICACIONES A LA LEY DE INGRESOS ESTI	0.00	0.00					
LEY DE INGRESOS DEVENGADA	0.00	0.00					
LEY DE INGRESOS RECAUDADA	72,317,883.04	88,325,239.97					
PRESUPUESTO DE EGRESOS	0.00	0.00					
PRESUPUESTO DE EGRESOS APROBADO	108,552,774.70	110,669,592.02					
Presupuesto de Egresos Aprobado de Gasto	69,578,943.98	71,655,761.30					
Presupuesto de Egresos Aprobado de Trans	1,601,519.00	1,601,519.00					
Presupuesto de Egresos Aprobado de Parti	0.00	0.00					
Presupuesto de Egresos Aprobado de Inter	27,864,432.72	27,864,432.72					
Presupuesto de Egresos Aprobado de Inver	0.00	0.00					
Presupuesto de Egresos Aprobado de Biene	9,507,879.00	9,507,879.00					
Presupuesto de Egresos Aprobado de Inver	0.00	0.00					
PRESUPUESTO DE EGRESOS POR EJERCER	93,687,655.68	117,981,039.39					
Presupuesto de Egresos por Ejercer de Ga	7,419,116.34	343,714.88					
Presupuesto de Egresos por Ejercer de Tr	543,640.42	506,644.42					
Presupuesto de Egresos por Ejercer de Pa	0.00	0.00					
Presupuesto de Egresos por Ejercer de In	27,864,432.72	15,619,944.42					
Presupuesto de Egresos por Ejercer de In	0.00	0.00					
Presupuesto de Egresos por Ejercer de Bi	6,290,420.84	1,353,922.89					
Presupuesto de Egresos por Ejercer de In	0.00	0.00					
MODIFICACIONES AL PRESUPUESTO DE EGRESOS	0.00	0.00					
Presupuesto de Egresos Aprobado de Gasto	0.00	0.00					
Presupuesto de Egresos Aprobado de Trans	0.00	0.00					
Presupuesto de Egresos Aprobado de Parti	0.00	0.00					
Presupuesto de Egresos Aprobado de Inter	0.00	0.00					
Presupuesto de Egresos Pagado de Inversi	0.00	0.00					
Presupuesto de Egresos Pagado de Bienes	0.00	0.00					



TECNOLÓGICO DE ESTUDIOS SUPERIORES DE CHIMALHUACÁN
TESCHI

ESTADO DE SITUACION FINANCIERA DEL 01 DE ENERO DE 2016 AL 31 DE DICIEMBRE DE 2016


CONCEPTO	NOVIEMBRE	DICIEMBRE	VARIACION	CONCEPTO	NOVIEMBRE	DICIEMBRE	VARIACION
Presupuesto de Egresos Aprobado de Inver	0.00	0.00					
PRESUPUESTO DE EGRESOS COMPROMETIDO	0.00	0.00					
Presupuesto de Egresos Comprometido de G	0.00	0.00					
Presupuesto de Egresos Comprometido de T	0.00	0.00					
Presupuesto de Egresos Comprometido de P	0.00	0.00					
Presupuesto de Egresos Comprometido de I	0.00	0.00					
Presupuesto de Egresos Comprometido de I	0.00	0.00					
Presupuesto de Egresos Comprometido de B	0.00	0.00					
Presupuesto de Egresos Comprometido de I	0.00	0.00					
PRESUPUESTO DE EGRESOS DEVENGADO	0.00	0.00					
Presupuesto de Egresos Devengado de Gast	0.00	0.00					
Presupuesto de Egresos Devengado de Tran	0.00	0.00					
Presupuesto de Egresos Devengado de Part	0.00	0.00					
Presupuesto de Egresos Devengado de Inte	0.00	0.00					
Presupuesto de Egresos Devengado de Inve	0.00	0.00					
Presupuesto de Egresos Devengado de Bien	0.00	0.00					
Presupuesto de Egresos Devengado de Inve	0.00	0.00					
PRESUPUESTO DE EGRESOS EJERCIDO (NO SE	0.00	0.00					
Presupuesto de Egresos Ejercido de Gasto	0.00	0.00					
Presupuesto de Egresos Ejercido de Trans	0.00	0.00					
Presupuesto de Egresos Ejercido de PartI	0.00	0.00					
Presupuesto de Egresos Ejercido de Inter	0.00	0.00					
Presupuesto de Egresos Ejercido de Inver	0.00	0.00					
Presupuesto de Egresos Ejercido de Biene	0.00	0.00					
Presupuesto de Egresos Ejercido de Inver	0.00	0.00					
PRESUPUESTO DE EGRESOS PAGADO	-66,435,164.38	-92,845,365.41					
Presupuesto de Egresos Pagado de Gastos	62,159,827.64	71,352,046.42					
Presupuesto de Egresos Pagado de Transfe	1,057,878.58	1,094,874.58					
Presupuesto de Egresos Pagado de Partici	0.00	0.00					
Presupuesto de Egresos Pagado de Interes	0.00	12,244,488.30					
Presupuesto de Egresos Pagado de Inversi	0.00	0.00					
Presupuesto de Egresos Pagado de Bienes	3,217,458.16	8,153,956.11					




TECNOLÓGICO DE ESTUDIOS SUPERIORES DE CHIMALHUACÁN
TESCHI

ESTADO DE SITUACION FINANCIERA DEL 01 DE ENERO DE 2016 AL 31 DE DICIEMBRE DE 2016

CONCEPTO	NOVIEMBRE	DICIEMBRE	VARIACION	CONCEPTO	NOVIEMBRE	DICIEMBRE	VARIACION
Presupuesto de Egresos Pagado de Inversi	0.00	0.00					
TOTAL	570,016,364.80	578,483,634.08					


M. A. E. V. C. E. L. A. RODRIGUEZ FERNANDEZ VALEZ


AUTORIZÓ
M. EN C. E. JOSE ANGEL FERNANDEZ GARCIA



TECNOLÓGICO DE ESTUDIOS SUPERIORES DE CHIMALHUACÁN

TESCHI

BALANZA DE COMPROBACION DEL 01 DE ENERO DE 2016 AL 31 DE DICIEMBRE DE 2016

CUENTA	CONCEPTO	SALDO INICIAL		MOVIMIENTOS DEL MES		SALDO FINAL	
		DEBE	HABER	DEBE	HABER	DEBE	HABER
	1111 Efectivo	35,000.00	0.00	0.00	35,000.00	0.00	0.00
	1112 Bancos/Tesorería	714,990.37	0.00	22,573,612.42	22,602,015.81	686,586.98	0.00
	1121 Inversiones Financieras de Corto Plazo	26,941,801.40	0.00	145,954.80	0.00	27,087,756.20	0.00
	1122 Cuentas por Cobrar a Corto Plazo	2,389,291.19	0.00	825,165.00	262,155.20	2,952,300.99	0.00
	1123 Deudores Diversos por Cobrar a Corto Plazo	9,280.00	0.00	0.00	9,280.00	0.00	0.00
	1134 Anticipo a Contratistas por Obras Públicas a Corto Plazo	892,283.37	0.00	0.00	0.00	892,283.37	0.00
	1145 Bienes en Trnsito	0.00	0.00	3,821,608.61	0.00	3,821,608.61	0.00
	1231 Terrenos	46,790,472.04	0.00	0.00	0.00	46,790,472.04	0.00
	1233 Edificios no Habitacionales	76,065,151.79	0.00	0.00	0.00	76,065,151.79	0.00
	1236 Construcciones en Proceso en Bienes Propios	42,953,747.19	0.00	0.00	0.00	42,953,747.19	0.00
	1241 Mobiliario y Equipo de Administraci3n	4,778,323.66	0.00	119,599.60	0.00	4,897,923.26	0.00
	1242 Mobiliario y Equipo Educacional y Recreativo	24,491,719.05	0.00	2,342,084.68	0.00	26,833,803.73	0.00
	1243 Equipo e Instrumental Médico y de Laboratorio	9,492.41	0.00	0.00	0.00	9,492.41	0.00
	1244 Vehículos y Equipo de Transporte	2,429,434.96	0.00	0.00	0.00	2,429,434.96	0.00
	1261 Depreciación Acumulada de Bienes Inmuebles	0.00	6,470,666.77	0.00	1,521,303.05	0.00	7,991,969.82
	1263 Depreciación Acumulada de Bienes Muebles	0.00	14,367,571.04	0.00	3,297,049.78	0.00	17,664,620.82
	1279 Otros Activos Diferidos	10,291.00	0.00	0.00	0.00	10,291.00	0.00
	2112 Proveedores por Pagar a Corto Plazo	0.00	0.00	1,930,441.57	4,820,014.61	0.00	2,889,573.04
	2117 Retenciones y Contribuciones por Pagar a Corto Plazo	0.00	249,756.08	1,519,847.83	1,785,452.08	0.00	515,360.33
	2119 Otras Cuentas por Pagar a Corto Plazo	0.00	35,597.13	2,792,092.78	3,097,074.43	0.00	340,578.78
	2212 Contratistas por Obras Públicas por Pagar a Largo Plazo	0.00	16,600,191.42	646,096.43	0.00	0.00	15,954,094.99
	3111 Aportaciones	0.00	49,670,189.59	0.00	0.00	0.00	49,670,189.59
	3221 Resultados de Ejercicios Anteriores	0.00	127,442,626.98	0.00	0.00	0.00	127,442,626.98
	3231 Revalfo de Bienes Inmuebles	0.00	7,123,601.96	0.00	0.00	0.00	7,123,601.96
	3232 Revalfo de Bienes Muebles	0.00	956,506.17	0.00	0.00	0.00	956,506.17
	4173 Ingresos Por Ventas de Bienes y Servicios	0.00	23,022,021.93	23,212,815.00	190,793.07	0.00	0.00
	4223 Subsidio y subvenciones	0.00	48,250,605.30	0.00	35,107,567.00	0.00	83,358,172.30
	4311 Utilidades y Rendimientos de Otras Inversiones en Créditos y Valores	0.00	997,203.81	0.00	184,181.56	0.00	1,181,385.37
	4399 Otros Ingresos y Beneficios Varios	0.00	48,052.00	0.00	14,000.00	0.00	62,052.00
	5100 Gastos de Funcionamiento	62,159,827.64	0.00	9,429,791.05	237,572.27	71,352,046.42	0.00
	5200 Transferencias, Asignaciones, Subsidios y Otras Ayudas	1,057,878.58	0.00	38,507.68	1,511.68	1,094,874.58	0.00
	5500 Otros Gastos y Pérdidas Extraordinarias	449,768.28	0.00	5,530,276.31	449,768.28	5,530,276.31	0.00



TECNOLÓGICO DE ESTUDIOS SUPERIORES DE CHIMALHUACÁN
TESCHI

BALANZA DE COMPROBACION DEL 01 DE ENERO DE 2016 AL 31 DE DICIEMBRE DE 2016

CUENTA	CONCEPTO	SALDO INICIAL		MOVIMIENTOS DEL MES		SALDO FINAL	
		DEBE	HABER	DEBE	HABER	DEBE	HABER
5700	Bienes Muebles	3,055,837.25	0.00	1,070,620.26	2,383,775.20	1,742,682.31	0.00
8110	LEY DE INGRESOS ESTIMADA	108,552,774.70	0.00	3,716,817.32	1,600,000.00	110,669,592.02	0.00
8120	LEY DE INGRESOS POR EJECUTAR	0.00	36,234,891.66	40,820,171.93	26,929,632.32	0.00	22,344,352.05
8150	LEY DE INGRESOS RECAUDADA	0.00	72,317,883.04	23,212,815.00	39,220,171.93	0.00	88,325,239.97
8211	Presupuesto de Egresos Aprobado de Gastos de Funcionamiento	0.00	69,578,943.98	2,981,413.45	5,098,230.77	0.00	71,695,761.30
8212	Presupuesto de Egresos Aprobado de Transferencias, Asignaciones,	0.00	1,601,519.00	0.00	0.00	0.00	1,601,519.00
8214	Presupuesto de Egresos Aprobado de Intereses, comisiones y otros	0.00	27,864,432.72	0.00	0.00	0.00	27,864,432.72
8216	Presupuesto de Egresos Aprobado de Bienes Muebles	0.00	9,507,879.00	1,551,777.97	1,551,777.97	0.00	9,507,879.00
8221	Presupuesto de Egresos por Ejercer de Gastos de Funcionamiento	7,419,116.34	0.00	5,334,525.04	12,409,926.50	343,714.88	0.00
8222	Presupuesto de Egresos por Ejercer de Transferencias, Asignacion	543,640.42	0.00	1,511.68	38,507.68	506,644.42	0.00
8224	Presupuesto de Egresos por Ejercer de Intereses, comisiones y ot	27,864,432.72	0.00	0.00	12,244,488.30	15,619,944.42	0.00
8226	Presupuesto de Egresos por Ejercer de Bienes Muebles	6,290,420.84	0.00	2,068,436.82	7,004,934.77	1,353,922.89	0.00
8241	Presupuesto de Egresos Comprometido de Gastos de Funcionamiento	0.00	0.00	2,827,411.40	2,827,411.40	0.00	0.00
8242	Presupuesto de Egresos Comprometido de Transferencias, Asignacion	0.00	0.00	10,200.00	10,200.00	0.00	0.00
8246	Presupuesto de Egresos Comprometido de Bienes Muebles	0.00	0.00	1,070,620.26	1,070,620.26	0.00	0.00
8271	Presupuesto de Egresos Pagado de Gastos de Funcionamiento	62,159,827.64	0.00	9,429,791.05	237,572.27	71,352,046.42	0.00
8272	Presupuesto de Egresos Pagado de Transferencias, Asignaciones, S	1,057,878.58	0.00	38,507.68	1,511.68	1,094,874.58	0.00
8274	Presupuesto de Egresos Pagado de Intereses, comisiones y otros g	0.00	0.00	12,244,488.30	0.00	12,244,488.30	0.00
8276	Presupuesto de Egresos Pagado de Bienes Muebles	3,217,458.16	0.00	5,453,156.80	516,658.85	8,153,956.11	0.00
TOTALES		512,340,139.58	512,340,139.58	186,760,158.72	186,760,158.72	536,489,916.19	536,489,916.19

V. A. E. Y. C. P. L. Z. R. C. O. F. E. R. N. A. N. D. E. Z. V. E. L. A. Z.

AUTORIZÓ
V. E. N. C. E. S. T. A. N. G. E. L. F. E. R. N. A. N. D. E. Z. G. A. R. C. I. A.



TECNOLÓGICO DE ESTUDIOS SUPERIORES DE CHIMALHUACÁN
TESCHI

ESTADO DE ACTIVIDADES DEL 01 DE ENERO DE 2016 AL 31 DE DICIEMBRE DE 2016

CONCEPTO	DEL MES	AL MES
INGRESOS	0.00	0.00
4120 Cuotas y Aportaciones de Seguridad Social	0.00	0.00
4130 Contribución o Aportación de Mejoras por Obras Públicas	0.00	0.00
4140 Derechos	0.00	0.00
4150 Productos de Tipo Corriente	0.00	0.00
4160 Aprovechamientos de Tipo Corriente	0.00	0.00
4170 Ingresos por Venta de Bienes y Servicios de Organismos Descentralizados	-23,022,021.93	0.00
4190 Ingresos no Comprendidos en los numerales anteriores causados en Ejercicios Fiscales Anteriores	0.00	0.00
4110 Impuestos	0.00	0.00
4310 Ingresos Financieros	184,181.56	1,181,385.37
4390 Otros Ingresos y Beneficios Varios	14,000.00	62,052.00
4210 Ingresos Estatales Derivados del Sistema Nacional de Coordinación Fiscal y de Otros Apoyos	0.00	0.00
4220 Transferencias, Asignaciones, Subsidios y Otras Ayudas	35,107,567.00	83,358,172.30
TOTAL INGRESOS	12,283,726.63	84,601,609.67
EGRESOS	0.00	0.00
5100 SERVICIOS PERSONALES	6,680,223.70	50,152,157.52
5100 MATERIALES Y SUMINISTROS	1,482,283.47	8,990,796.18
5100 SERVICIOS GENERALES	1,029,711.61	12,209,092.72
5200 TRANSFERENCIAS, ASIGNACIONES, SUBSIDIOS Y OTRAS AYUDAS	36,996.00	1,094,874.58
5600 INVERSION PUBLICA	0.00	0.00
5700 BIENES MUEBLES E INTANGIBLES	-1,313,154.94	1,742,682.31
5300 PARTICIPACIONES Y APORTACIONES	0.00	0.00
5400 INTERESES, COMISIONES Y OTROS GASTOS DE DEUDA PUBLICA	0.00	0.00
5500 OTROS GASTOS Y PERDIDAS EXTRAORDINARIAS	5,080,508.03	5,530,276.31
5800 COSTO DE VENTAS	0.00	0.00
TOTAL EGRESOS	12,996,567.87	79,719,879.62
UTILIDAD (O PERDIDA) DEL EJERCICIO	-712,841.24	4,881,730.05

V.A.E. y C.P.C. LUZ ROCÍO HERNÁNDEZ VELAZQUEZ

AUTORIZÓ
M. EN C. E. JOSÉ ÁNGEL FERNÁNDEZ GARCÍA



TECNOLÓGICO DE ESTUDIOS SUPERIORES DE CHIMALHUACÁN
TESCHI

FLUJOS DE EFECTIVO DEL 01 DE ENERO DE 2016 AL 31 DE DICIEMBRE DE 2016

CONCEPTO	IMPORTE
FUENTES DE EFECTIVO	0.00
Deudores Diversos por Cobrar a Corto Plazo	9,280.00
Anticipo a Contratistas por Obras PÉblicas a Corto Plazo	0.00
Terrenos	0.00
Edificios no Habitacionales	0.00
Construcciones en Proceso en Bienes Propios	0.00
Equipo e Instrumental Médico y de Laboratorio	0.00
Vehículos y Equipo de Transporte	0.00
Depreciación Acumulada de Bienes Inmuebles	1,521,303.05
Depreciación Acumulada de Bienes Muebles	3,297,049.78
Otros Activos Diferidos	0.00
Proveedores por Pagar a Corto Plazo	2,889,573.04
Retenciones y Contribuciones por Pagar a Corto Plazo	265,604.25
Otras Cuentas por Pagar a Corto Plazo	304,981.65
TOTAL FUENTES DE EFECTIVO	8,287,791.77
APLICACIONES DE EFECTIVO	0.00
Cuentas por Cobrar a Corto Plazo	563,009.80
Bienes en Tránsito	3,821,608.61
Mobiliario y Equipo de Administración	119,599.60
Mobiliario y Equipo Educativo y Recreativo	2,342,084.68
Contratistas por Obras PÉblicas por Pagar a Largo Plazo	646,096.43
Aportaciones	0.00
Resultados de Ejercicios Anteriores	0.00
Revalúo de Bienes Inmuebles	0.00
Revalúo de Bienes Muebles	0.00
Resultado del ejercicio	712,841.24
TOTAL APLICACIONES DE EFECTIVO	8,205,240.36
INCREMENTO / DISMINUCIÓN NETA EN EL EFECTIVO	82,551.41

V. A. E. Y. C. P. L. U. Z. R. O. C. O. F. E. R. N. A. N. D. E. Z. V. E. L. E. Z.

AUTORIZÓ
M. E. N. C. E. J. O. S. E. A. N. G. E. L. F. E. R. N. A. N. D. E. Z. M. A. R. C. I. A.





TECNOLÓGICO DE ESTUDIOS SUPERIORES DE CHIMALHUACÁN
TESCHI

ESTADO DE INGRESOS Y EGRESOS DEL 01 DE ENERO DE 2016 AL 31 DE DICIEMBRE DE 2016

CONCEPTO	AUTORIZADO ANUAL	EJERCIDO DEL MES	EJERCIDO ACUMULADO
Ingresos Por Ventas de Bienes y Servicios	22,659,802.00	-23,022,021.93	0.00
Transferencias, asignaciones, subsidio y otras ayudas	60,145,357.30	35,107,567.00	83,358,172.30
Otras Inversiones	0.00	184,181.56	1,181,385.37
Otros Ingresos de Ejercicios Anteriores	27,864,432.72	3,723,630.30	3,723,630.30
Otros Ingresos	0.00	14,000.00	62,052.00
TOTAL INGRESOS	110,669,592.02	16,007,356.93	88,325,239.97
1000 SERVICIOS PERSONALES	50,156,532.98	6,680,223.70	50,152,157.52
2000 MATERIALES Y SUMINISTROS	9,287,301.32	1,482,283.47	8,990,796.18
3000 SERVICIOS GENERALES	12,251,927.00	1,029,711.61	12,209,092.72
4000 TRANSFERENCIAS, ASIGNACIONES, SUBSIDIOS Y OTRAS AYUDAS	1,601,519.00	36,996.00	1,094,874.58
5000 BIENES MUEBLES, INMUEBLES E INTANGIBLES	9,507,879.00	4,936,497.95	8,153,956.11
9000 DEUDA PUBLICA	27,864,432.72	12,244,488.30	12,244,488.30
TOTAL EGRESOS	110,669,592.02	26,410,201.03	92,845,365.41
SUPERAVIT/DEFICIT PRESUPUESTAL	0.00	-10,402,844.10	-4,520,125.44


REVISO
M.A.E y C.P.C. LUZ RODÓ HERNÁNDEZ VÉLEZ


AUTORIZO
M. ENC. E. JOSÉ ANIBAL PERNÁNDEZ GARCÍA



TECNOLÓGICO DE ESTUDIOS SUPERIORES DE CHIMALHUACÁN
 TESCHI

ESTADO COMPARATIVO DE INGRESOS DETALLADO DEL 01 DE ENERO DE 2016 AL 31 DE DICIEMBRE DE 2016


CONCEPTO	LEY DE INGRESOS ESTIMADA	RESOS MODIFICADA DEL MES	RESOS RECAUDADA DEL MES	RESOS MODIFICADA AL MES	RESOS RECAUDADA AL MES	RIACION ABSOLUTA	%
8110-0000004173-000000000000001-0001-00	12,891,587.00	3,789,386.00	-23,022,021.93	22,659,802.00	0.00	12,891,587.00	100.00
8110-0000004173-000000000000001-0001-00	0.00	0.00	0.00	0.00	0.00	0.00	0.00
8110-0000004173-000000000000001-0001-00	0.00	0.00	0.00	0.00	0.00	0.00	0.00
8110-0000004173-000000000000001-0001-00	0.00	0.00	0.00	0.00	0.00	0.00	0.00
8110-0000004191-000000000000001-0001-00	0.00	0.00	0.00	0.00	0.00	0.00	0.00
8110-0000004192-000000000000002-0001-00	0.00	0.00	0.00	0.00	0.00	0.00	0.00
8110-0000004211-000000000000001-0001-00	0.00	0.00	0.00	0.00	0.00	0.00	0.00
8110-0000004211-000000000000002-0001-00	0.00	0.00	0.00	0.00	0.00	0.00	0.00
8110-0000004211-000000000000003-0001-00	0.00	0.00	0.00	0.00	0.00	0.00	0.00
8110-0000004211-000000000000004-0001-00	0.00	0.00	0.00	0.00	0.00	0.00	0.00
8110-0000004211-000000000000005-0001-00	0.00	0.00	0.00	0.00	0.00	0.00	0.00
8110-0000004212-000000000000001-0001-00	0.00	0.00	0.00	0.00	0.00	0.00	0.00
8110-0000004212-000000000000001-0002-00	0.00	0.00	0.00	0.00	0.00	0.00	0.00
8110-0000004212-000000000000001-0003-00	0.00	0.00	0.00	0.00	0.00	0.00	0.00
8110-0000004212-000000000000001-0003-00	0.00	0.00	0.00	0.00	0.00	0.00	0.00
8110-0000004212-000000000000001-0004-00	0.00	0.00	0.00	0.00	0.00	0.00	0.00
8110-0000004212-000000000000001-0005-00	0.00	0.00	0.00	0.00	0.00	0.00	0.00
8110-0000004212-000000000000001-0005-00	0.00	0.00	0.00	0.00	0.00	0.00	0.00
8110-0000004212-000000000000001-0005-00	0.00	0.00	0.00	0.00	0.00	0.00	0.00
8110-0000004212-000000000000001-0006-00	0.00	0.00	0.00	0.00	0.00	0.00	0.00
8110-0000004212-000000000000001-0007-00	0.00	0.00	0.00	0.00	0.00	0.00	0.00
8110-0000004212-000000000000001-0007-00	0.00	0.00	0.00	0.00	0.00	0.00	0.00
8110-0000004212-000000000000001-0008-00	0.00	0.00	0.00	0.00	0.00	0.00	0.00
8110-0000004212-000000000000002-0001-00	0.00	0.00	0.00	0.00	0.00	0.00	0.00
8110-0000004212-000000000000002-0002-00	0.00	0.00	0.00	0.00	0.00	0.00	0.00
8110-0000004212-000000000000002-0003-00	0.00	0.00	0.00	0.00	0.00	0.00	0.00
8110-0000004212-000000000000002-0004-00	0.00	0.00	0.00	0.00	0.00	0.00	0.00
8110-0000004212-000000000000002-0005-00	0.00	0.00	0.00	0.00	0.00	0.00	0.00
8110-0000004212-000000000000002-0006-00	0.00	0.00	0.00	0.00	0.00	0.00	0.00
8110-0000004212-000000000000002-0007-00	0.00	0.00	0.00	0.00	0.00	0.00	0.00
8110-0000004223-000000000000001-0001-00	26,827,944.00	5,831,887.00	8,452,746.00	26,827,944.00	26,827,944.00	0.00	0.00
8110-0000004223-000000000000001-0001-00	0.00	0.00	23,212,815.00	0.00	23,212,815.00	23,212,815.00	0.00




TECNOLÓGICO DE ESTUDIOS SUPERIORES DE CHIMALHUACÁN
 TESCHI

ESTADO COMPARATIVO DE INGRESOS DETALLADO DEL 01 DE ENERO DE 2016 AL 31 DE DICIEMBRE DE 2016

CONCEPTO	LEY DE INGRESOS ESTIMADA	RESOS MODIFICADA DEL MES	RESOS RECAUDADA DEL MES	RESOS MODIFICADA AL MES	RESOS RECAUDADA AL MES	RIACION ABSOLUTA	%
8110-0000004223-0000000000000001-0002-00	28,183,102.00	5,328,119.32	3,442,006.00	33,317,413.30	33,317,413.30	5,134,311.30	18.22
8110-0000004311-0000000000000001-0001-00	0.00	0.00	184,181.56	0.00	1,181,385.37	1,181,385.37	0.00
8110-0000004391-0000000000000001-0001-00	0.00	-1,600,000.00	3,723,630.30	27,864,432.72	3,723,630.30	3,723,630.30	0.00
8110-0000004399-0000000000000001-0001-00	0.00	0.00	14,000.00	0.00	62,052.00	62,052.00	0.00
--- TOTAL	67,902,633.00	13,349,392.32	16,007,356.93	110,669,592.02	88,325,239.97	46,205,780.97	118.22


 REVISO
 M.A.E. y C.P. LUZ ROCÍO HERNÁNDEZ VELEZ


 AUTORIZO
 V. EN C. E. JOSÉ ÁNGEL FERNÁNDEZ GARCÍA



TECNOLÓGICO DE ESTUDIOS SUPERIORES DE CHIMALHUACÁN

TESCHI

ESTADO COMPARATIVO DE EGRESOS DEL 01 DE ENERO DE 2016 AL 31 DE DICIEMBRE DE 2016

CONCEPTO	PRES. EGRESOS APROBADI	MODIFICADO DEL MES	EJERCIDO DEL MES	MODIFICADO AL MES	EJERCIDO AL MES	ARIACION ABSOLUTA	%
1000 SERVICIOS PERSONALES	50,156,532.98	9,597,209.00	6,680,223.70	50,156,532.98	50,152,157.52	-4,375.46	12.02
2000 MATERIALES Y SUMINISTROS	9,287,301.32	2,158,439.32	1,482,283.47	9,287,301.32	8,990,796.18	-296,505.14	53.16
3000 SERVICIOS GENERALES	12,251,927.00	1,537,601.00	1,029,711.61	12,251,927.00	12,209,092.72	-42,834.28	37.20
4000 TRANSFERENCIAS, ASIGNACIONES, SUBSID	1,601,519.00	56,143.00	36,996.00	1,601,519.00	1,094,874.58	-506,644.42	83.03
5000 BIENES MUEBLES, INMUEBLES E INTANGIE	9,507,879.00	0.00	4,936,497.95	9,507,879.00	8,153,956.11	-1,353,922.89	113.02
6000 INVERSION PUBLICA	0.00	0.00	0.00	0.00	0.00	0.00	
7000 INVERSIONES FINANCIERAS Y OTRAS PRO	0.00	0.00	0.00	0.00	0.00	0.00	
8000 PARTICIPACIONES Y APORTACIONES	0.00	0.00	0.00	0.00	0.00	0.00	
9000 DEUDA PUBLICA	27,864,432.72	0.00	12,244,488.30	27,864,432.72	12,244,488.30	-15,619,944.42	-56.06
TOTALES	110,669,592.02	13,349,392.32	26,410,201.03	110,669,592.02	92,845,365.41	-17,824,226.61	

V. ALÍ Y C. G. L. P. R. O. C. O. F. E. R. N. Á. N. D. E. Z. V. E. L. E. Z.

AUTORIZÓ
M. EN C. E. JOSÉ ÁNGEL FERNÁNDEZ GARCÍA



TECNOLÓGICO DE ESTUDIOS SUPERIORES DE CHIMALHUACÁN
TESCHI

AVANCE PRESUPUESTAL DE EGRESOS DEL 01 DE ENERO DE 2016 AL 31 DE DICIEMBRE DE 2016

PARTIDA/CONCEPTO	APROBADO	AMPLIACION	REDUCCION	MODIFICADO	COMPROMETIDO	DEVENGADO	PAGADO	EJERCIDO	POR EJERCER
1000 SERVICIOS PERSONALES	47,139,039.00	7,173,067.28	4,155,573.30	50,156,532.98	0.00	0.00	50,152,157.52	50,152,157.52	4,375.46
1100 REMUNERACIONES AL PERSONAL DE CARÁCTER PERMANENTE	28,293,742.00	2,425,937.82	2,107,433.05	28,612,246.77	0.00	0.00	28,607,871.31	28,607,871.31	4,375.46
1130 Sueldos base al personal permanente	28,293,742.00	2,425,937.82	2,107,433.05	28,612,246.77	0.00	0.00	28,607,871.31	28,607,871.31	4,375.46
1131 Sueldo base	28,293,742.00	2,425,937.82	2,107,433.05	28,612,246.77	0.00	0.00	28,607,871.31	28,607,871.31	4,375.46
1200 REMUNERACIONES AL PERSONAL DE CARÁCTER TRANSITORIO	0.00	899,040.25	5,470.92	893,569.33	0.00	0.00	893,569.33	893,569.33	0.00
1210 Honorarios asimilables a salarios	0.00	899,040.25	5,470.92	893,569.33	0.00	0.00	893,569.33	893,569.33	0.00
1211 Honorarios asimilables al salario	0.00	899,040.25	5,470.92	893,569.33	0.00	0.00	893,569.33	893,569.33	0.00
1300 REMUNERACIONES ADICIONALES Y ESPECIALES	8,804,623.00	1,922,561.88	724,886.45	10,002,298.43	0.00	0.00	10,002,298.43	10,002,298.43	0.00
1310 Primas por años de servicio efectivos prestados	581,969.00	334,220.97	255.64	915,934.33	0.00	0.00	915,934.33	915,934.33	0.00
1311 Prima por años de servicio	581,969.00	334,220.97	255.64	915,934.33	0.00	0.00	915,934.33	915,934.33	0.00
1320 Primas de vacaciones, dominical y gratificación de fin de año	5,911,882.00	819,011.28	119,080.18	6,611,813.10	0.00	0.00	6,611,813.10	6,611,813.10	0.00
1321 Prima vacacional	2,026,394.00	0.00	109,303.86	1,917,090.14	0.00	0.00	1,917,090.14	1,917,090.14	0.00
1322 Aguinaldo	3,885,488.00	819,011.28	9,776.32	4,694,722.96	0.00	0.00	4,694,722.96	4,694,722.96	0.00
1340 Compensaciones	2,310,772.00	769,329.63	605,550.63	2,474,551.00	0.00	0.00	2,474,551.00	2,474,551.00	0.00
1345 Gratificación	1,302,741.00	0.00	562,630.60	740,110.40	0.00	0.00	740,110.40	740,110.40	0.00
1347 Gratificación por productividad	1,008,031.00	769,329.63	42,920.03	1,734,440.60	0.00	0.00	1,734,440.60	1,734,440.60	0.00
1400 SEGURIDAD SOCIAL	6,266,003.00	789,806.53	466,509.62	6,589,299.91	0.00	0.00	6,589,299.91	6,589,299.91	0.00
1410 Aportaciones de seguridad social	6,204,865.00	789,806.53	458,335.43	6,536,336.10	0.00	0.00	6,536,336.10	6,536,336.10	0.00
1412 Cuotas de servicio de salud	2,898,159.00	382,738.43	191,918.63	3,088,978.80	0.00	0.00	3,088,978.80	3,088,978.80	0.00
1413 Cuotas al sistema solidario de reparto	2,156,768.00	282,054.73	146,802.44	2,292,020.29	0.00	0.00	2,292,020.29	2,292,020.29	0.00
1414 Cuotas del sistema de capitalización individual	489,959.00	55,710.03	47,673.22	497,995.81	0.00	0.00	497,995.81	497,995.81	0.00
1415 Aportaciones para financiar los gastos generales de administr	581,969.00	60,689.88	63,477.17	579,181.71	0.00	0.00	579,181.71	579,181.71	0.00
1416 Riesgo de trabajo	78,010.00	8,613.46	8,463.97	78,159.49	0.00	0.00	78,159.49	78,159.49	0.00
1440 Aportaciones para seguros	61,138.00	0.00	8,174.19	52,963.81	0.00	0.00	52,963.81	52,963.81	0.00
1441 Seguros y fianzas	61,138.00	0.00	8,174.19	52,963.81	0.00	0.00	52,963.81	52,963.81	0.00
1500 OTRAS PRESTACIONES SOCIALES Y ECONÓMICAS	3,189,682.00	1,135,720.80	280,284.26	4,045,118.54	0.00	0.00	4,045,118.54	4,045,118.54	0.00
1510 Cuotas para el fondo de ahorro y fondo de trabajo	547,632.00	121,261.27	97,546.96	571,346.31	0.00	0.00	571,346.31	571,346.31	0.00
1511 Cuotas para fondo de retiro	89,323.00	108,427.73	8,526.01	189,224.72	0.00	0.00	189,224.72	189,224.72	0.00
1512 Seguro de separación individualizado	458,309.00	12,833.54	89,020.95	382,121.59	0.00	0.00	382,121.59	382,121.59	0.00
1590 Otras prestaciones sociales y económicas	2,642,050.00	1,014,459.53	182,737.30	3,473,772.23	0.00	0.00	3,473,772.23	3,473,772.23	0.00
1595 Despensa	2,642,050.00	1,014,459.53	182,737.30	3,473,772.23	0.00	0.00	3,473,772.23	3,473,772.23	0.00
1700 PAGO DE ESTIMULOS A SERVIDORES PÚBLICOS	584,989.00	0.00	570,989.00	14,000.00	0.00	0.00	14,000.00	14,000.00	0.00



TECNOLÓGICO DE ESTUDIOS SUPERIORES DE CHIMALHUACÁN

TESCHI

AVANCE PRESUPUESTAL DE EGRESOS DEL 01 DE ENERO DE 2016 AL 31 DE DICIEMBRE DE 2016

PARTIDA/CONCEPTO	APROBADO	AMPLIACION	REDUCCION	MODIFICADO	COMPROMETIDO	DEVENGADO	PAGADO	EJERCIDO	POR EJERCER
1710 Estímulos.	584,989.00	0.00	570,989.00	14,000.00	0.00	0.00	14,000.00	14,000.00	0.00
1712 Estímulos por puntualidad y asistencia.	584,989.00	0.00	570,989.00	14,000.00	0.00	0.00	14,000.00	14,000.00	0.00
2000 MATERIALES Y SUMINISTROS	6,670,484.00	4,503,431.55	1,886,614.23	9,287,301.32	0.00	0.00	8,990,796.18	8,990,796.18	296,505.14
2100 MATERIALES DE ADMINISTRACIÓN, EMISIÓN DE DOCUMENTOS	3,423,300.00	2,422,761.55	954,088.36	4,891,973.19	0.00	0.00	4,595,468.05	4,595,468.05	296,505.14
2110 Materiales, útiles y equipos menores de oficina.	1,358,446.00	353,513.57	617,855.27	1,094,104.30	0.00	0.00	966,288.79	966,288.79	127,815.51
2111 Materiales y útiles de oficina.	1,086,759.00	353,513.57	352,574.72	1,087,697.85	0.00	0.00	6,406.45	6,406.45	0.00
2112 Enseres de oficina.	271,687.00	0.00	265,280.55	6,406.45	0.00	0.00	9,098.43	9,098.43	0.00
2120 Materiales y útiles de impresión y reproducción.	0.00	9,568.80	470.37	9,098.43	0.00	0.00	8,940.43	8,940.43	0.00
2121 Material y útiles de imprenta y reproducción.	0.00	9,408.80	468.37	8,940.43	0.00	0.00	158.00	158.00	0.00
2122 Material de foto, cine y grabación.	0.00	160.00	2.00	158.00	0.00	0.00	1,792,364.92	1,792,364.92	59,329.45
2140 Materiales útiles y equipos menores de tecnologías de la info	1,086,763.00	784,011.61	19,080.24	1,851,694.37	0.00	0.00	1,792,364.92	1,792,364.92	59,329.45
2141 Materiales y útiles para el procesamiento en equipos y bienes	1,086,763.00	784,011.61	19,080.24	1,851,694.37	0.00	0.00	1,246.32	1,246.32	0.00
2150 Material impreso e información digital.	0.00	1,400.00	153.68	1,246.32	0.00	0.00	821,674.89	821,674.89	0.00
2151 Material de información.	0.00	1,400.00	153.68	1,246.32	0.00	0.00	821,674.89	821,674.89	0.00
2160 Material de limpieza.	815,072.00	166,963.05	160,360.16	821,674.89	0.00	0.00	1,004,794.70	1,004,794.70	109,360.18
2161 Material y enseres de limpieza.	815,072.00	166,963.05	160,360.16	821,674.89	0.00	0.00	1,004,794.70	1,004,794.70	109,360.18
2170 Materiales y útiles de enseñanza.	163,019.00	1,107,304.52	156,168.64	1,114,154.88	0.00	0.00	602,772.43	602,772.43	0.00
2171 Material did ctico.	163,019.00	1,107,304.52	156,168.64	1,114,154.88	0.00	0.00	462,162.34	462,162.34	0.00
2200 ALIMENTOS Y UTENSILIOS.	271,687.00	354,751.47	23,666.04	602,772.43	0.00	0.00	462,162.34	462,162.34	0.00
2210 Productos alimenticios para personas.	271,687.00	203,335.22	12,859.88	462,162.34	0.00	0.00	15,292.06	15,292.06	0.00
2211 Productos alimenticios para personas.	0.00	15,292.06	0.00	15,292.06	0.00	0.00	2,333.06	2,333.06	0.00
2220 Productos alimenticios para animales.	0.00	2,333.06	0.00	2,333.06	0.00	0.00	12,959.00	12,959.00	0.00
2221 Equipamiento y enseres para animales.	0.00	12,959.00	0.00	12,959.00	0.00	0.00	125,318.03	125,318.03	0.00
2222 Productos alimenticios para animales.	0.00	136,124.19	10,806.16	125,318.03	0.00	0.00	125,318.03	125,318.03	0.00
2230 Utensilios para el servicio de alimentación.	0.00	136,124.19	10,806.16	125,318.03	0.00	0.00	3,807.50	3,807.50	0.00
2231 Utensilios para el servicio de alimentación.	0.00	136,124.19	10,806.16	125,318.03	0.00	0.00	29.59	29.59	0.00
2300 MATERIAS PRIMAS Y MATERIALES DE PRODUCCIÓN Y COMERC	0.00	3,932.59	125.09	3,807.50	0.00	0.00	2,230.91	2,230.91	0.00
2320 Insumos textiles adquiridos como materia prima.	0.00	29.59	0.00	29.59	0.00	0.00	2,230.91	2,230.91	0.00
2321 Materias primas textiles.	0.00	29.59	0.00	29.59	0.00	0.00	2,230.91	2,230.91	0.00
2350 Productos químicos, farmac,uticos y de laboratorio adquiridos	0.00	2,303.00	72.09	2,230.91	0.00	0.00	1,547.00	1,547.00	0.00
2351 Productos químicos, farmac,uticos y de laboratorio adquiridos	0.00	2,303.00	72.09	2,230.91	0.00	0.00	1,547.00	1,547.00	0.00
2370 Productos de cuero, piel, pl stico y hule adquiridos como mate	0.00	1,600.00	53.00	1,547.00	0.00	0.00			



TECNOLÓGICO DE ESTUDIOS SUPERIORES DE CHIMALHUACÁN

TESCHI

AVANCE PRESUPUESTAL DE EGRESOS DEL 01 DE ENERO DE 2016 AL 31 DE DICIEMBRE DE 2016

PARTID/CONCEPTO	APROBADO	AMPLIACION	REDUCCION	MODIFICADO	COMPROMETIDO	DEVENGADO	PAGADO	EJERCIDO	POR EJERCER
2371 Productos de cuero, piel, plstico y hule adquiridos como mate	0.00	1,600.00	53.00	1,547.00	0.00	0.00	1,547.00	1,547.00	0.00
2400 MATERIALES Y ARTICULOS DE CONSTRUCCION Y DE REPARACION	1,617,363.00	1,066,834.60	371,406.98	2,312,790.62	0.00	0.00	2,312,790.62	2,312,790.62	0.00
2410 Productos minerales no metlicos.	0.00	51,791.24	0.00	51,791.24	0.00	0.00	51,791.24	51,791.24	0.00
2411 Productos minerales no metlicos.	0.00	51,791.24	0.00	51,791.24	0.00	0.00	51,791.24	51,791.24	0.00
2420 Cemento y productos de concreto.	0.00	7,934.40	0.00	7,934.40	0.00	0.00	7,934.40	7,934.40	0.00
2421 Cemento y productos de concreto.	0.00	7,934.40	0.00	7,934.40	0.00	0.00	7,934.40	7,934.40	0.00
2440 Madera y productos de madera.	67,922.00	24,398.10	260.70	92,059.40	0.00	0.00	92,059.40	92,059.40	0.00
2441 Madera y productos de madera.	67,922.00	24,398.10	260.70	92,059.40	0.00	0.00	92,059.40	92,059.40	0.00
2450 Vidrio y productos de vidrio.	38,490.00	0.00	18,120.76	20,369.24	0.00	0.00	20,369.24	20,369.24	0.00
2451 Vidrio y productos de vidrio.	38,490.00	0.00	18,120.76	20,369.24	0.00	0.00	20,369.24	20,369.24	0.00
2460 Material elctrico y electrónico.	339,612.00	146,367.36	9,441.82	476,537.54	0.00	0.00	476,537.54	476,537.54	0.00
2461 Material elctrico y electrónico.	339,612.00	146,367.36	9,441.82	476,537.54	0.00	0.00	476,537.54	476,537.54	0.00
2470 Articulos metlicos para la construcción.	95,091.00	0.00	63,935.63	31,155.37	0.00	0.00	31,155.37	31,155.37	0.00
2471 Articulos metlicos para la construcción.	95,091.00	0.00	63,935.63	31,155.37	0.00	0.00	31,155.37	31,155.37	0.00
2480 Materiales complementarios.	163,012.00	0.00	134,338.00	28,674.00	0.00	0.00	28,674.00	28,674.00	0.00
2481 Materiales complementarios.	81,509.00	0.00	76,774.68	4,734.32	0.00	0.00	4,734.32	4,734.32	0.00
2483 árboles y plantas de ornato.	81,503.00	0.00	57,563.32	23,939.68	0.00	0.00	23,939.68	23,939.68	0.00
2490 Otros materiales y articulos de construcción y reparación.	913,236.00	836,343.50	145,310.07	1,604,269.43	0.00	0.00	1,604,269.43	1,604,269.43	0.00
2491 Materiales de construcción.	883,005.00	661,885.30	145,310.07	1,399,580.23	0.00	0.00	1,399,580.23	1,399,580.23	0.00
2492 Estructuras y manufacturas para todo tipo de construcción.	30,231.00	174,458.20	0.00	204,689.20	0.00	0.00	204,689.20	204,689.20	0.00
2500 PRODUCTOS QUIMICOS, FARMACEUTICOS Y DE LABORATORIO	298,867.00	210,105.19	127,279.77	381,692.42	0.00	0.00	381,692.42	381,692.42	0.00
2510 Productos quimicos b sicos.	81,509.00	0.00	81,369.80	139.20	0.00	0.00	139.20	139.20	0.00
2511 Sustancias quimicas.	81,509.00	0.00	81,369.80	139.20	0.00	0.00	139.20	139.20	0.00
2520 Fertilizantes, pesticidas y otros agroquimicos.	0.00	77.00	0.00	77.00	0.00	0.00	77.00	77.00	0.00
2521 Plaguicidas, abonos y fertilizantes.	0.00	77.00	0.00	77.00	0.00	0.00	77.00	77.00	0.00
2530 Medicinas y productos farmacuticos.	108,679.00	0.00	23,499.89	85,179.11	0.00	0.00	85,179.11	85,179.11	0.00
2531 Medicinas y productos farmacuticos.	108,679.00	0.00	23,499.89	85,179.11	0.00	0.00	85,179.11	85,179.11	0.00
2540 Materiales, accesorios y suministros m,dicos.	0.00	21,795.63	0.00	21,795.63	0.00	0.00	21,795.63	21,795.63	0.00
2541 Materiales, accesorios y suministros m,dicos.	0.00	21,795.63	0.00	21,795.63	0.00	0.00	21,795.63	21,795.63	0.00
2550 Materiales, accesorios y suministros de laboratorio.	108,679.00	129,971.79	22,410.08	216,240.71	0.00	0.00	216,240.71	216,240.71	0.00
2551 Materiales, accesorios y suministros de laboratorio.	108,679.00	129,971.79	22,410.08	216,240.71	0.00	0.00	216,240.71	216,240.71	0.00
2560 Fibras sint,ticas, hules, plsticos y derivados.	0.00	47,631.11	0.00	47,631.11	0.00	0.00	47,631.11	47,631.11	0.00



TECNOLÓGICO DE ESTUDIOS SUPERIORES DE CHIMALHUACÁN
TESCHI

AVANCE PRESUPUESTAL DE EGRESOS DEL 01 DE ENERO DE 2016 AL 31 DE DICIEMBRE DE 2016

PARTIDA/CONCEPTO	APROBADO	AMPLIACION	REDUCCION	MODIFICADO	COMPROMETIDO	DEVENGADO	PAGADO	EJERCIDO	POR EJERCER
2561 Fibras sintéticas, hules, plásticos y derivados.	0.00	47,631.11	0.00	47,631.11	0.00	0.00	47,631.11	47,631.11	0.00
2590 Otros productos químicos.	0.00	10,629.66	0.00	10,629.66	0.00	0.00	10,629.66	10,629.66	0.00
2591 Otros productos químicos.	0.00	10,629.66	0.00	10,629.66	0.00	0.00	10,629.66	10,629.66	0.00
2600 COMBUSTIBLES, LUBRICANTES Y ADITIVOS.	517,688.00	30,720.20	141,387.75	407,020.45	0.00	0.00	407,020.45	407,020.45	0.00
2610 Combustibles, lubricantes y aditivos.	517,688.00	30,720.20	141,387.75	407,020.45	0.00	0.00	407,020.45	407,020.45	0.00
2611 Combustibles, lubricantes y aditivos.	517,688.00	30,720.20	141,387.75	407,020.45	0.00	0.00	407,020.45	407,020.45	0.00
2700 VESTUARIO, BLANCOS, PRENDAS DE PROTECCION Y ARTICULO	204,900.00	237,540.46	0.00	442,440.46	0.00	0.00	442,440.46	442,440.46	0.00
2710 Vestuario y uniformes.	164,148.00	135,064.36	0.00	299,212.36	0.00	0.00	299,212.36	299,212.36	0.00
2711 Vestuario y uniformes.	164,148.00	135,064.36	0.00	299,212.36	0.00	0.00	299,212.36	299,212.36	0.00
2720 Prendas de seguridad y protección personal.	0.00	76.56	0.00	76.56	0.00	0.00	76.56	76.56	0.00
2721 Prendas de seguridad y protección personal.	0.00	76.56	0.00	76.56	0.00	0.00	76.56	76.56	0.00
2730 Artículos deportivos.	40,752.00	64,511.33	0.00	105,263.33	0.00	0.00	105,263.33	105,263.33	0.00
2731 Artículos deportivos.	40,752.00	64,511.33	0.00	105,263.33	0.00	0.00	105,263.33	105,263.33	0.00
2740 Productos textiles.	0.00	37,888.21	0.00	37,888.21	0.00	0.00	37,888.21	37,888.21	0.00
2741 Productos textiles.	0.00	37,888.21	0.00	37,888.21	0.00	0.00	37,888.21	37,888.21	0.00
2900 HERRAMIENTAS, REFACCIONES Y ACCESORIOS MENORES.	336,679.00	176,785.49	268,660.24	244,804.25	0.00	0.00	244,804.25	244,804.25	0.00
2910 Herramientas menores.	217,348.00	1,978.96	209,273.57	10,053.39	0.00	0.00	10,053.39	10,053.39	0.00
2911 Refacciones, accesorios y herramientas.	217,348.00	1,978.96	209,273.57	10,053.39	0.00	0.00	10,053.39	10,053.39	0.00
2920 Refacciones y accesorios menores de edificios.	0.00	36,840.00	0.00	36,840.00	0.00	0.00	36,840.00	36,840.00	0.00
2921 Refacciones y accesorios menores de edificios.	0.00	36,840.00	0.00	36,840.00	0.00	0.00	36,840.00	36,840.00	0.00
2930 Refacciones y accesorios menores de mobiliario y equipo de a	0.00	4,186.00	0.00	4,186.00	0.00	0.00	4,186.00	4,186.00	0.00
2931 Refacciones y accesorios menores de mobiliario y equipo de a	0.00	4,186.00	0.00	4,186.00	0.00	0.00	4,186.00	4,186.00	0.00
2940 Refacciones y accesorios menores de equipo de cómputo y te	0.00	133,780.53	11,046.68	122,733.85	0.00	0.00	122,733.85	122,733.85	0.00
2941 Refacciones y accesorios para equipo de cómputo.	0.00	133,780.53	11,046.68	122,733.85	0.00	0.00	122,733.85	122,733.85	0.00
2960 Refacciones y accesorios menores para equipo de transporte.	67,921.00	0.00	24,827.99	43,093.01	0.00	0.00	43,093.01	43,093.01	0.00
2961 Refacciones y accesorios menores para equipo de transporte.	67,921.00	0.00	24,827.99	43,093.01	0.00	0.00	43,093.01	43,093.01	0.00
2970 Refacciones y accesorios menores de equipo de defensa y seg	51,410.00	0.00	23,512.00	27,898.00	0.00	0.00	27,898.00	27,898.00	0.00
2971 Artículos para la extinción de incendios.	51,410.00	0.00	23,512.00	27,898.00	0.00	0.00	27,898.00	27,898.00	0.00
3000 SERVICIOS GENERALES.	9,951,927.00	6,432,049.04	4,132,049.04	12,251,927.00	0.00	0.00	12,209,092.72	12,209,092.72	42,834.28
3100 SERVICIOS BÁSICOS.	2,669,224.00	315,456.13	1,643,651.30	1,341,028.83	0.00	0.00	1,298,543.39	1,298,543.39	42,485.44
3110 Energía eléctrica.	950,921.00	184,697.07	448,009.62	687,608.45	0.00	0.00	645,192.00	645,192.00	42,416.45
3111 Servicio de energía eléctrica.	950,921.00	184,697.07	448,009.62	687,608.45	0.00	0.00	645,192.00	645,192.00	42,416.45



TECNOLÓGICO DE ESTUDIOS SUPERIORES DE CHIMALHUACÁN

TESCHI

AVANCE PRESUPUESTAL DE EGRESOS DEL 01 DE ENERO DE 2016 AL 31 DE DICIEMBRE DE 2016

PARTID/CONCEPTO	APROBADO	AMPLIACION	REDUCCION	MODIFICADO	COMPROMETIDO	DEVENGADO	PAGADO	EJERCIDO	POR EJERCER
3120 Gas.	162,057.00	6,071.51	78,147.56	89,980.95	0.00	0.00	89,911.96	89,911.96	68.99
3121 Gas.	162,057.00	6,071.51	78,147.56	89,980.95	0.00	0.00	89,911.96	89,911.96	68.99
3130 Agua.	0.00	7,202.00	0.00	7,202.00	0.00	0.00	7,202.00	7,202.00	0.00
3131 Servicio de agua.	0.00	7,202.00	0.00	7,202.00	0.00	0.00	7,202.00	7,202.00	0.00
3140 Telefonía tradicional.	126,329.00	75,351.42	0.00	201,680.42	0.00	0.00	201,680.42	201,680.42	0.00
3141 Servicio de telefonía convencional.	126,329.00	75,351.42	0.00	201,680.42	0.00	0.00	201,680.42	201,680.42	0.00
3160 Servicios de telecomunicaciones y sat.lites.	32,377.00	4,130.02	28,043.61	8,463.41	0.00	0.00	8,463.41	8,463.41	0.00
3161 Servicios de radiolocalización y telecomunicación.	32,377.00	4,130.02	28,043.61	8,463.41	0.00	0.00	8,463.41	8,463.41	0.00
3170 Servicios de acceso de Internet, redes y procesamiento de info	1,397,540.00	37,804.11	1,089,448.51	345,895.60	0.00	0.00	345,895.60	345,895.60	0.00
3171 Servicios de acceso a Internet.	1,397,540.00	37,804.11	1,089,448.51	345,895.60	0.00	0.00	345,895.60	345,895.60	0.00
3180 Servicios postales y telegráficos.	0.00	200.00	2.00	198.00	0.00	0.00	198.00	198.00	0.00
3181 Servicio postal y telegráfico.	0.00	200.00	2.00	198.00	0.00	0.00	198.00	198.00	0.00
3200 SERVICIOS DE ARRENDAMIENTO.	465,600.00	370,864.39	14,280.00	822,184.39	0.00	0.00	822,184.39	822,184.39	0.00
3250 Arrendamiento de equipo de transporte.	465,600.00	370,864.39	14,280.00	822,184.39	0.00	0.00	822,184.39	822,184.39	0.00
3251 Arrendamiento de vehículos.	465,600.00	370,864.39	14,280.00	822,184.39	0.00	0.00	822,184.39	822,184.39	0.00
3300 SERVICIOS PROFESIONALES, CIENTÍFICOS, TÉCNICOS Y OTROS S	2,232,986.00	1,549,539.12	607,532.22	3,174,992.90	0.00	0.00	3,174,992.06	3,174,992.06	0.84
3310 Servicios legales, de contabilidad, auditoría y relacionados.	34,043.00	503,282.43	30,540.00	506,785.43	0.00	0.00	506,785.43	506,785.43	0.00
3311 Asesorías asociadas a convenios o acuerdos.	34,043.00	503,282.43	30,540.00	506,785.43	0.00	0.00	506,785.43	506,785.43	0.00
3330 Servicios de consultoría administrativa, procesos, técnica y en i	0.00	372,759.06	0.00	372,759.06	0.00	0.00	372,759.06	372,759.06	0.00
3331 Servicios informáticos.	0.00	372,759.06	0.00	372,759.06	0.00	0.00	372,759.06	372,759.06	0.00
3340 Servicios de capacitación.	237,071.00	225,273.77	230,508.00	231,836.77	0.00	0.00	231,836.77	231,836.77	0.00
3341 Capacitación.	237,071.00	225,273.77	230,508.00	231,836.77	0.00	0.00	231,836.77	231,836.77	0.00
3350 Servicios de investigación científica y desarrollo.	30,137.00	0.00	26,314.96	3,822.04	0.00	0.00	3,822.04	3,822.04	0.00
3351 Servicios de investigación científica y desarrollo.	30,137.00	0.00	26,314.96	3,822.04	0.00	0.00	3,822.04	3,822.04	0.00
3360 Servicios de apoyo administrativo, traducción, fotocopiado e i	40,755.00	52,908.60	0.00	93,663.60	0.00	0.00	93,662.76	93,662.76	0.84
3362 Impresiones de documentos oficiales para la prestación de ser	40,755.00	52,908.60	0.00	93,663.60	0.00	0.00	93,662.76	93,662.76	0.84
3380 Servicios de vigilancia.	1,890,980.00	395,315.26	320,169.26	1,966,126.00	0.00	0.00	1,966,126.00	1,966,126.00	0.00
3381 Servicios de vigilancia.	1,890,980.00	395,315.26	320,169.26	1,966,126.00	0.00	0.00	1,966,126.00	1,966,126.00	0.00
3400 SERVICIOS FINANCIEROS, BANCARIOS Y COMERCIALES.	213,958.00	694,590.25	144,369.08	764,179.17	0.00	0.00	764,179.17	764,179.17	0.00
3450 Seguro de bienes patrimoniales.	146,035.00	400,623.38	28,808.38	517,850.00	0.00	0.00	517,850.00	517,850.00	0.00
3451 Seguros y fianzas.	146,035.00	400,623.38	28,808.38	517,850.00	0.00	0.00	517,850.00	517,850.00	0.00
3470 Fletes y maniobras.	0.00	23,800.00	20.00	23,780.00	0.00	0.00	23,780.00	23,780.00	0.00



TECNOLÓGICO DE ESTUDIOS SUPERIORES DE CHIMALHUACÁN

TESCHI

AVANCE PRESUPUESTAL DE EGRESOS DEL 01 DE ENERO DE 2016 AL 31 DE DICIEMBRE DE 2016

PARTIDA/ CONCEPTO	APROBADO	AMPLIACION	REDUCCION	MODIFICADO	COMPROMETIDO	DEVENGADO	PAGADO	EJERCIDO	POR EJERCER
3471 Fletes y maniobras.	0.00	23,800.00	20.00	23,780.00	0.00	0.00	23,780.00	23,780.00	0.00
3490 Servicios financieros, bancarios y comerciales integrales.	67,923.00	270,166.87	115,540.70	222,549.17	0.00	0.00	222,549.17	222,549.17	0.00
3491 Servicios financieros, bancarios y comerciales integrales.	67,923.00	270,166.87	115,540.70	222,549.17	0.00	0.00	222,549.17	222,549.17	0.00
3500 SERVICIOS DE INSTALACION, REPARACION, MANTENIMIENTO Y	1,838,232.00	2,474,698.67	787,606.43	3,525,324.24	0.00	0.00	3,525,324.24	3,525,324.24	0.00
3510 Conservación y mantenimiento menor de inmuebles.	132,252.00	1,813,263.64	163,310.85	1,782,204.79	0.00	0.00	1,782,204.79	1,782,204.79	0.00
3511 Reparación y mantenimiento de inmuebles.	132,252.00	1,793,891.64	163,310.85	1,762,832.79	0.00	0.00	1,762,832.79	1,762,832.79	0.00
3512 Adaptación de locales, almacenes, bodegas y edificios.	0.00	19,372.00	0.00	19,372.00	0.00	0.00	19,372.00	19,372.00	0.00
3520 Instalación, reparación y mantenimiento de mobiliario y equip	237,730.00	2,000.00	166,065.36	73,664.64	0.00	0.00	73,664.64	73,664.64	0.00
3521 Reparación, mantenimiento e instalación de mobiliario y equi	237,730.00	2,000.00	166,065.36	73,664.64	0.00	0.00	73,664.64	73,664.64	0.00
3530 Instalación, reparación y mantenimiento de equipo de cómpu	475,460.00	99,031.42	230,071.88	344,419.54	0.00	0.00	344,419.54	344,419.54	0.00
3531 Reparación, instalación y mantenimiento de bienes inform tici	237,730.00	83,826.70	8,612.60	312,944.10	0.00	0.00	312,944.10	312,944.10	0.00
3532 Reparación y mantenimiento para equipo y redes de tele y rat	237,730.00	15,204.72	221,459.28	31,475.44	0.00	0.00	31,475.44	31,475.44	0.00
3550 Reparación y mantenimiento de equipo de transporte.	116,599.00	136,847.11	22.85	253,423.26	0.00	0.00	253,423.26	253,423.26	0.00
3551 Reparación y mantenimiento de vehículos terrestres, a, reos y	116,599.00	136,847.11	22.85	253,423.26	0.00	0.00	253,423.26	253,423.26	0.00
3570 Instalación, reparación y mantenimiento de maquinaria, otros	237,730.00	77,276.47	199,296.49	115,709.98	0.00	0.00	115,709.98	115,709.98	0.00
3571 Reparación, instalación y mantenimiento de maquinaria, equi	237,730.00	77,276.47	199,296.49	115,709.98	0.00	0.00	115,709.98	115,709.98	0.00
3580 Servicios de limpieza y manejo de desechos.	556,958.00	346,280.03	0.00	903,238.03	0.00	0.00	903,238.03	903,238.03	0.00
3581 Servicios de lavandería, limpieza e higiene.	556,958.00	346,280.03	0.00	903,238.03	0.00	0.00	903,238.03	903,238.03	0.00
3590 Servicios de jardinería y fumigación.	81,503.00	0.00	28,839.00	52,664.00	0.00	0.00	52,664.00	52,664.00	0.00
3591 Servicios de fumigación.	81,503.00	0.00	28,839.00	52,664.00	0.00	0.00	52,664.00	52,664.00	0.00
3600 SERVICIOS DE COMUNICACION SOCIAL Y PUBLICIDAD.	917,335.00	190,264.70	470,124.96	637,474.74	0.00	0.00	637,126.74	637,126.74	348.00
3610 Difusión por radio, televisión y otros medios de mensajes sobr	917,335.00	190,264.70	470,124.96	637,474.74	0.00	0.00	637,126.74	637,126.74	348.00
3611 Gastos de publicidad y propaganda	64,574.00	69,113.10	2,320.00	131,367.10	0.00	0.00	131,367.10	131,367.10	0.00
3612 Publicaciones oficiales y de información en general para difusi	852,761.00	121,151.60	467,804.96	506,107.64	0.00	0.00	505,759.64	505,759.64	348.00
3700 SERVICIOS DE TRASLADO Y VIÁTICOS.	238,511.00	132,359.13	7,814.50	363,055.63	0.00	0.00	363,055.63	363,055.63	0.00
3750 Viáticos en el país.	87,364.00	39,407.14	7,813.50	118,957.64	0.00	0.00	118,957.64	118,957.64	0.00
3751 Viáticos nacionales.	87,364.00	39,407.14	7,813.50	118,957.64	0.00	0.00	118,957.64	118,957.64	0.00
3790 Otros servicios de traslado y hospedaje.	151,147.00	92,951.99	1.00	244,097.99	0.00	0.00	244,097.99	244,097.99	0.00
3791 Otros servicios de traslado y hospedaje.	151,147.00	92,951.99	1.00	244,097.99	0.00	0.00	244,097.99	244,097.99	0.00
3800 SERVICIOS OFICIALES.	333,331.00	87,615.81	232,878.64	188,068.17	0.00	0.00	188,068.17	188,068.17	0.00
3810 Gastos de ceremonial.	0.00	2,872.01	1,121.64	1,750.37	0.00	0.00	1,750.37	1,750.37	0.00
3811 Gastos de ceremonial.	0.00	2,872.01	1,121.64	1,750.37	0.00	0.00	1,750.37	1,750.37	0.00



TECNOLÓGICO DE ESTUDIOS SUPERIORES DE CHIMALHUACÁN

TESCHI

AVANCE PRESUPUESTAL DE EGRESOS DEL 01 DE ENERO DE 2016 AL 31 DE DICIEMBRE DE 2016

PARTID/ CONCEPTO	APROBADO	AMPLIACION	REDUCCION	MODIFICADO	COMPROMETIDO	DEVENGADO	PAGADO	EJERCIDO	POR EJERCER
3820 Gastos de orden social y cultural.	113,360.00	77,482.80	36,025.00	154,817.80	0.00	0.00	154,817.80	154,817.80	0.00
3821 Gastos de ceremonias oficiales y de orden social.	75,573.00	62,327.40	518.00	137,382.40	0.00	0.00	137,382.40	137,382.40	0.00
3822 Espectaculos cívicos y culturales.	37,787.00	15,155.40	35,507.00	17,435.40	0.00	0.00	17,435.40	17,435.40	0.00
3830 Congresos y convenciones.	219,971.00	7,261.00	195,732.00	31,500.00	0.00	0.00	31,500.00	31,500.00	0.00
3831 Congresos y convenciones.	219,971.00	7,261.00	195,732.00	31,500.00	0.00	0.00	31,500.00	31,500.00	0.00
3900 OTROS SERVICIOS GENERALES.	1,042,750.00	616,660.84	223,791.91	1,435,618.93	0.00	0.00	1,435,618.93	1,435,618.93	0.00
3920 Impuestos y derechos.	0.00	42,495.71	4,035.42	38,460.29	0.00	0.00	38,460.29	38,460.29	0.00
3922 Otros impuestos y derechos.	0.00	42,495.71	4,035.42	38,460.29	0.00	0.00	38,460.29	38,460.29	0.00
3980 Impuesto sobre nóminas y otros que se deriven de una relación.	803,640.00	555,678.72	0.00	1,359,318.72	0.00	0.00	1,359,318.72	1,359,318.72	0.00
3982 Impuesto sobre erogaciones por remuneraciones al trabajo por cuenta ajena.	803,640.00	555,678.72	0.00	1,359,318.72	0.00	0.00	1,359,318.72	1,359,318.72	0.00
3990 Otros servicios generales.	239,110.00	18,486.41	219,756.49	37,839.92	0.00	0.00	37,839.92	37,839.92	0.00
3992 Gastos de servicios menores.	211,946.00	18,486.41	193,752.49	36,679.92	0.00	0.00	36,679.92	36,679.92	0.00
3994 Inscripciones y arbitrajes.	27,164.00	0.00	26,004.00	1,160.00	0.00	0.00	1,160.00	1,160.00	0.00
4000 TRANSFERENCIAS, ASIGNACIONES, SUBSIDIOS Y OTRAS AYUDAS.	683,304.00	1,043,315.00	125,100.00	1,601,519.00	0.00	0.00	1,094,874.58	1,094,874.58	506,644.42
4400 AYUDAS SOCIALES.	683,304.00	1,043,315.00	125,100.00	1,601,519.00	0.00	0.00	1,094,874.58	1,094,874.58	506,644.42
4420 Becas y otras ayudas para programas de capacitación.	683,304.00	1,043,315.00	125,100.00	1,601,519.00	0.00	0.00	1,094,874.58	1,094,874.58	506,644.42
4421 Becas.	683,304.00	918,215.00	125,100.00	1,476,419.00	0.00	0.00	969,774.58	969,774.58	506,644.42
4422 Capacitación.	0.00	125,100.00	0.00	125,100.00	0.00	0.00	125,100.00	125,100.00	0.00
5000 BIENES MUEBLES, INMUEBLES E INTANGIBLES	3,457,879.00	8,461,747.20	2,411,747.20	9,507,879.00	0.00	0.00	8,153,956.11	8,153,956.11	1,353,922.89
5100 MOBILIARIO Y EQUIPO DE ADMINISTRACIÓN.	1,709,800.00	872,609.24	400,963.01	2,181,446.23	0.00	0.00	1,910,825.12	1,910,825.12	270,621.11
5110 Muebles de oficina y estantería.	721,000.00	265,776.59	171,457.01	815,319.58	0.00	0.00	815,319.58	815,319.58	0.00
5111 Muebles y enseres.	721,000.00	265,776.59	171,457.01	815,319.58	0.00	0.00	815,319.58	815,319.58	0.00
5120 Muebles, excepto de oficina y estantería.	0.00	226,200.00	0.00	226,200.00	0.00	0.00	226,200.00	226,200.00	0.00
5121 Muebles, excepto de oficina y estantería.	0.00	226,200.00	0.00	226,200.00	0.00	0.00	226,200.00	226,200.00	0.00
5150 Equipo de cómputo y de tecnología de la información.	988,800.00	336,425.65	229,506.00	1,095,719.65	0.00	0.00	825,098.54	825,098.54	270,621.11
5151 Bienes informáticos.	988,800.00	336,425.65	229,506.00	1,095,719.65	0.00	0.00	825,098.54	825,098.54	270,621.11
5190 Otros mobiliarios y equipos de administración.	0.00	44,207.00	0.00	44,207.00	0.00	0.00	44,207.00	44,207.00	0.00
5192 Otros equipos eléctricos y electrónicos de oficina.	0.00	44,207.00	0.00	44,207.00	0.00	0.00	44,207.00	44,207.00	0.00
5200 MOBILIARIO Y EQUIPO EDUCACIONAL Y RECREATIVO.	0.00	191,890.45	0.00	191,890.45	0.00	0.00	191,890.45	191,890.45	0.00
5220 Aparatos deportivos.	0.00	25,520.00	0.00	25,520.00	0.00	0.00	25,520.00	25,520.00	0.00
5221 Equipo deportivo.	0.00	25,520.00	0.00	25,520.00	0.00	0.00	25,520.00	25,520.00	0.00
5230 Cámaras fotográficas y de video.	0.00	62,902.16	0.00	62,902.16	0.00	0.00	62,902.16	62,902.16	0.00



TECNOLÓGICO DE ESTUDIOS SUPERIORES DE CHIMALHUACÁN

TESCHI

AVANCE PRESUPUESTAL DE EGRESOS DEL 01 DE ENERO DE 2016 AL 31 DE DICIEMBRE DE 2016

PARTID/CONCEPTO	APROBADO	AMPLIACION	REDUCCION	MODIFICADO	COMPROMETIDO	DEVENGADO	PAGADO	EJERCIDO	POR EJERCER
5231 Equipo de foto, cine y grabación.	0.00	62,902.16	0.00	62,902.16	0.00	0.00	62,902.16	62,902.16	0.00
5290 Otro mobiliario y equipo educacional y recreativo.	0.00	103,468.29	0.00	103,468.29	0.00	0.00	103,468.29	103,468.29	0.00
5291 Otro equipo educacional y recreativo.	0.00	103,468.29	0.00	103,468.29	0.00	0.00	103,468.29	103,468.29	0.00
5300 EQUIPO E INSTRUMENTAL MDICO Y DE LABORATORIO.	0.00	4,118.00	0.00	4,118.00	0.00	0.00	4,118.00	4,118.00	0.00
5320 Instrumental m,dico y de laboratorio.	0.00	4,118.00	0.00	4,118.00	0.00	0.00	4,118.00	4,118.00	0.00
5321 Instrumental m,dico y de laboratorio.	0.00	4,118.00	0.00	4,118.00	0.00	0.00	4,118.00	4,118.00	0.00
5600 MAQUINARIA, OTROS EQUIPOS Y HERRAMIENTAS.	1,748,079.00	7,227,506.10	2,010,784.19	6,964,800.91	0.00	0.00	5,881,499.13	5,881,499.13	1,083,301.78
5650 Equipo de comunicación y telecomunicación.	0.00	207,940.30	0.00	207,940.30	0.00	0.00	207,940.30	207,940.30	0.00
5651 Equipo y aparatos para comunicación, telecomunicación y rad	0.00	207,940.30	0.00	207,940.30	0.00	0.00	207,940.30	207,940.30	0.00
5660 Equipos de generación el,ctrica, aparatos y accesorios el,ctricc	0.00	928,565.80	0.00	928,565.80	0.00	0.00	928,565.80	928,565.80	0.00
5661 Equipos de generación el,ctrica, aparatos y accesorios el,ctricc	0.00	928,565.80	0.00	928,565.80	0.00	0.00	928,565.80	928,565.80	0.00
5670 Herramientas y m quinas-herramienta.	0.00	41,000.00	0.00	41,000.00	0.00	0.00	0.00	0.00	41,000.00
5671 Herramientas, m quina herramienta y equipo.	0.00	41,000.00	0.00	41,000.00	0.00	0.00	0.00	0.00	41,000.00
5690 Otros equipos.	1,748,079.00	6,050,000.00	2,010,784.19	5,787,294.81	0.00	0.00	4,744,993.03	4,744,993.03	1,042,301.78
5692 Maquinaria y equipo diverso.	1,748,079.00	6,050,000.00	2,010,784.19	5,787,294.81	0.00	0.00	4,744,993.03	4,744,993.03	1,042,301.78
5900 ACTIVOS INTANGIBLES.	0.00	165,623.41	0.00	165,623.41	0.00	0.00	165,623.41	165,623.41	0.00
5910 Software.	0.00	165,623.41	0.00	165,623.41	0.00	0.00	165,623.41	165,623.41	0.00
5911 Software.	0.00	165,623.41	0.00	165,623.41	0.00	0.00	165,623.41	165,623.41	0.00
9000 DEUDA PùBLICA.	0.00	27,864,432.72	0.00	27,864,432.72	0.00	0.00	12,244,488.30	12,244,488.30	15,619,944.42
9900 ADEUDOS DE EJERCICIOS FISCALES ANTERIORES (ADEFAS).	0.00	27,864,432.72	0.00	27,864,432.72	0.00	0.00	12,244,488.30	12,244,488.30	15,619,944.42
9910 ADEFAS.	0.00	27,864,432.72	0.00	27,864,432.72	0.00	0.00	12,244,488.30	12,244,488.30	15,619,944.42
9911 Por el ejercicio inmediato anterior.	0.00	245,851.85	0.00	245,851.85	0.00	0.00	245,851.85	245,851.85	0.00
9912 Por ejercicios anteriores.	0.00	27,618,580.87	0.00	27,618,580.87	0.00	0.00	11,998,636.45	11,998,636.45	15,619,944.42
TOTALES	67,902,633.00	55,478,042.79	12,711,083.77	110,669,592.02	0.00	0.00	92,845,365.41	92,845,365.41	17,824,226.61

MATEO Y CRUZ RODRIGUEZ HERNANDEZ VÉLEZ

AUTORIZÓ
M. EN C. E. JOSÉ ÁNGEL FERNÁNDEZ GARCÍA



TECNOLÓGICO DE ESTUDIOS SUPERIORES DE CHIMALHUACÁN

TESCHI

DISPONIBILIDAD DEL FLUJO DE EFECTIVO DEL 01 DE ENERO DE 2016 AL 31 DE DICIEMBRE DE 2016

CTA	CONCEPTO	ENERO	FEBRERO	MARZO	ABRIL	MAYO	JUNIO	JULIO	AGOSTO	SEPTIEMBRE	OCTUBRE	NOVIEMBRE	DICIEMBRE
INGRESOS													
07.00	Ingresos por Venta de E	412,383.56	6,350,035.96	2,407,938.60	489,559.47	606,241.31	627,886.04	559,813.59	7,314,330.64	3,115,504.54	617,540.51	374,541.16	189,754.95
10.00	Transferencias, Asignacion	2,578,395.00	4,135,544.00	3,936,188.00	4,827,469.00	1,607,069.00	8,380,964.00	2,766,689.00	5,225,081.00	3,114,672.00	4,187,170.98	7,491,863.52	11,069,587.00
11.00	Ingresos Financieros (U	91.95	163.68	127.33	90.41	86,068.20	98.73	48.99	166.69	175.36	88.73	118.18	38,226.76
12.00	Otros Ingresos	9,265.00	0.00	21,377.32	9,438.50	9,158.50	0.00	0.00	2,689.00	3,635.00	112.00	1,822.00	15,043.71
13.00	Trasposos entre Caja y l	448,977.51	0.00	0.00	0.00	0.00	0.00	0.00	0.00	0.00	0.00	0.00	35,000.00
14.00	Trasposos de Inversion	0.00	0.00	6,000,019.61	0.00	0.00	5,500,034.46	5,300,040.37	0.00	0.00	0.00	5,500,041.69	0.00
15.00	Trasposos entre Bancos	4,590,000.00	12,322,000.00	6,404,000.00	4,885,300.10	7,441,010.94	9,281,000.00	3,021,000.00	12,326,001.84	8,513,901.61	6,809,530.19	7,868,700.00	11,226,000.00
16.00	Deudores Diversos	1,789.45	827,586.78	10,458.04	594.00	51,427.25	1,893.00	0.00	0.00	1,042.00	0.00	1,940.00	0.00
	TOTAL DE INGRESOS	8,040,902.47	23,635,330.42	18,780,108.90	10,212,451.48	9,800,975.20	23,791,876.23	11,647,591.95	24,868,269.17	14,748,930.51	11,614,442.41	21,238,526.35	22,573,612.42
EGRESOS													
21.00	Servicios Personales	3,219,325.59	7,925,071.23	6,187,474.50	3,373,655.99	5,821,738.59	3,398,669.37	7,283,668.46	3,770,114.90	3,566,458.82	3,687,957.27	6,582,049.87	6,791,180.93
22.00	Materiales y Suministro	671,432.92	600,709.83	563,789.84	603,984.76	640,696.69	582,131.14	1,058,474.03	772,333.83	892,127.37	552,710.49	966,874.12	1,227,150.80
23.00	Servicios Generales	711,232.48	1,118,126.92	829,066.64	1,592,847.75	1,033,701.53	788,437.13	838,171.61	726,026.63	757,186.21	1,004,015.41	2,108,472.73	1,019,626.25
24.00	Transferencias, Asignac	0.00	0.00	0.00	0.00	32,000.00	665,792.32	0.00	0.00	120,226.26	27,144.00	39,420.00	36,996.00
25.00	Bienes Muebles, Inmue	14,003.52	115,058.20	115,077.80	496,821.11	195,384.11	258,610.49	46,133.97	551,094.80	747,740.41	7,174.07	503,754.27	2,301,061.83
29.00	Deuda pública	35,000.00	0.00	0.00	0.00	0.00	0.00	0.00	0.00	0.00	0.00	0.00	35,000.00
30.00	Pagos de Adefas	0.00	1,499,994.65	4,999,982.29	0.00	0.00	8,099,986.52	0.00	6,499,977.63	2,499,995.12	1,499,991.05	2,699,989.96	0.00
31.00	Trasposo entre Caja y B.	4,590,000.00	12,322,000.00	6,404,000.00	4,885,000.00	2,341,000.00	9,281,000.00	3,021,000.00	11,326,000.00	7,510,000.00	5,109,519.00	7,868,700.00	11,226,000.00
32.00	Trasposos de Bancos a l	0.00	0.00	0.00	0.00	0.00	2,127,135.99	0.00	0.00	0.00	0.00	0.00	0.00
	TOTAL EGRESOS	9,240,994.51	23,580,960.83	19,099,391.07	10,952,309.61	10,064,520.92	25,201,762.96	12,247,448.07	23,645,547.79	16,093,734.19	11,888,511.29	20,769,260.95	22,637,015.81
	DISPONIBILIDAD	-1,200,092.04	54,369.59	-319,282.17	-739,858.13	-263,545.72	-1,409,886.73	-599,856.12	1,222,721.38	-1,344,803.68	-274,068.88	469,265.40	-63,403.39

Y.A.E. V.C.B.C. LIZBETH HERNANDEZ VELEZ

M. EN C.E. JOSE ANGEL FERNANDEZ GARCIA




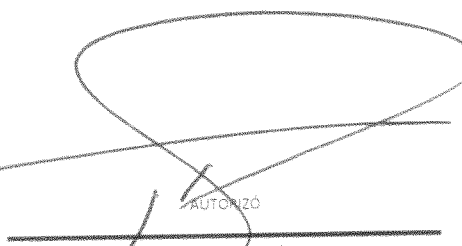
TECNOLÓGICO DE ESTUDIOS SUPERIORES DE CHIMALHUACÁN

TESCHI

ESTADO DE CAMBIOS EN EL CAPITAL DE TRABAJO DEL 01 DE ENERO DE 2016 AL 31 DE DICIEMBRE DE 2016

CUENTA	CONCEPTO	MES ANTERIOR	MES ACTUAL	AUMENTO/DISMINUCION
	ACTIVO CIRCULANTE			
1111	Efectivo	35,000.00	0.00	-35,000.00
1112	Bancos/Tesoreria	714,990.37	686,586.98	-28,403.39
1121	Inversiones Financieras de Corto Plazo	26,941,801.40	27,087,756.20	145,954.80
1122	Cuentas por Cobrar a Corto Plazo	2,389,291.19	2,952,300.99	563,009.80
1123	Deudores Diversos por Cobrar a Corto Plazo	9,280.00	0.00	-9,280.00
1134	Anticipo a Contratistas por Obras Públicas a Corto Plazo	892,283.37	892,283.37	0.00
1145	Bienes en Trnsito	0.00	3,821,608.61	3,821,608.61
	TOTAL ACTIVO CIRCULANTE	30,982,646.33	35,440,536.15	4,457,889.82
	PASIVO CIRCULANTE			
2112	Proveedores por Pagar a Corto Plazo	0.00	-2,889,573.04	-2,889,573.04
2117	Retenciones y Contribuciones por Pagar a Corto Plazo	-249,756.08	-515,360.33	-265,604.25
2119	Otras Cuentas por Pagar a Corto Plazo	-35,597.13	-340,578.78	-304,981.65
	TOTAL PASIVO CIRCULANTE	-285,353.21	-3,745,512.15	-3,460,158.94
	AUMENTO (O DISMINUCION) EN EL CAPITAL DE TRABAJO	30,697,293.12	31,695,024.00	997,730.88


REVISÓ
M.A.E y C.P.C. LUZ ROCÍO FERNÁNDEZ VÉLEZ


AUTORIZÓ
M. EN C. E. JOSE ANGEL FERNANDEZ GARCIA



TECNOLÓGICO DE ESTUDIOS SUPERIORES DE CHIMALHUACÁN
ESTADO DE AVANCE PRESUPUESTAL DE INGRESOS DEL 01 DE ENERO DE 2016 AL 31 DE DICIEMBRE DE 2016

CUENTA SCTA	D E B E SSSCTA	SSSCTA CONCEPTO	LEY DE INGRESOS ESTIMADA	AMPLIACIONES	REDUCCIONES	LEY DE INGRESOS MODIFICADA	LEY DE INGRESOS DEVENGADA	LEY DE INGRESOS RECAUDADA	LEY DE INGRESOS EJECUTAR
8110		LEY DE INGRESOS ESTIMADA	67,902,633.00	44,366,959.02	1,600,000.00	110,669,592.02	0.00	88,325,239.97	22,344,352.05
8110 0000004173	0000000000000001	Ingresos Por Ventas de Bienes y Servicios	12,891,587.00	9,768,215.00	0.00	22,659,802.00	0.00	0.00	22,659,802.00
8110 0000004173	0000000000000001	Ingresos Por Ventas de Bienes y Servicios	12,891,587.00	9,768,215.00	0.00	22,659,802.00	0.00	0.00	22,659,802.00
8110 0000004223	0000000000000001	Subsidio y subvenciones	55,011,046.00	5,134,311.30	0.00	60,145,357.30	0.00	83,358,172.30	-23,212,815.00
8110 0000004223	0000000000000001	Transferencias, asignaciones subsidio y otras	55,011,046.00	5,134,311.30	0.00	60,145,357.30	0.00	83,358,172.30	-23,212,815.00
8110 0000004223	0000000000000001	Subsidio Estatal	26,827,944.00	0.00	0.00	26,827,944.00	0.00	26,827,944.00	0.00
8110 0000004223	0000000000000001	Subsidio Estatal	26,827,944.00	0.00	0.00	26,827,944.00	0.00	26,827,944.00	0.00
8110 0000004223	0000000000000001	Ingresos Convenio	0.00	0.00	0.00	0.00	0.00	23,212,815.00	-23,212,815.00
8110 0000004223	0000000000000001	Subsidio Federal	28,183,102.00	5,134,311.30	0.00	33,317,413.30	0.00	33,317,413.30	0.00
8110 0000004223	0000000000000001	Subsidio Federal	28,183,102.00	5,134,311.30	0.00	33,317,413.30	0.00	33,317,413.30	0.00
8110 0000004311	0000000000000001	Utilidades y Rendimientos de Otras Inversio	0.00	0.00	0.00	0.00	0.00	1,181,385.37	-1,181,385.37
8110 0000004311	0000000000000001	Otras Inversiones	0.00	0.00	0.00	0.00	0.00	1,181,385.37	-1,181,385.37
8110 0000004311	0000000000000001	Utilidades y Rendimientos	0.00	0.00	0.00	0.00	0.00	1,181,385.37	-1,181,385.37
8110 0000004311	0000000000000001	Utilidades y Rendimientos	0.00	0.00	0.00	0.00	0.00	1,181,385.37	-1,181,385.37
8110 0000004391	0000000000000001	Otros Ingresos y Beneficios	0.00	29,464,432.72	1,600,000.00	27,864,432.72	0.00	3,723,630.30	24,140,802.42
8110 0000004391	0000000000000001	Otros Ingresos de Ejercicios Anteriores	0.00	29,464,432.72	1,600,000.00	27,864,432.72	0.00	3,723,630.30	24,140,802.42
8110 0000004391	0000000000000001	Otros Ingresos de Ejercicios Anteriores	0.00	29,464,432.72	1,600,000.00	27,864,432.72	0.00	3,723,630.30	24,140,802.42
8110 0000004391	0000000000000001	Otros Ingresos y Beneficios Varios	0.00	0.00	0.00	0.00	0.00	62,052.00	-62,052.00
8110 0000004399	0000000000000001	Otros Ingresos	0.00	0.00	0.00	0.00	0.00	62,052.00	-62,052.00
8110 0000004399	0000000000000001	Otros Ingresos	0.00	0.00	0.00	0.00	0.00	62,052.00	-62,052.00
8110 0000004399	0000000000000001	Cafeteria	0.00	0.00	0.00	0.00	0.00	62,052.00	-62,052.00
8110 0000004399	0000000000000001	Cafeteria	0.00	0.00	0.00	0.00	0.00	62,052.00	-62,052.00
		TOTALES	67,902,633.00	44,366,959.02	1,600,000.00	110,669,592.02	0.00	88,325,239.97	22,344,352.05

REVISÓ
M.A.R.E. y O.P.C. LUZ ROCÍO HERNÁNDEZ VÉLEZ

AUTORIZÓ
M. ENRIQUE JOSÉ ANTONIO PERALTA YBARRA



TECNOLÓGICO DE ESTUDIOS SUPERIORES DE CHIMALHUACÁN

TESCHI

BALANZA DE COMPROBACION DETALLADA DEL 01 DE ENERO DE 2016 AL 31 DE DICIEMBRE DE 2016

CTA	SCTA	SSCTA	SSCTA	SCTA	CONCEPTO	SALDO INICIAL		MOVIMIENTOS DEL MES		SALDO FINAL	
						DEBE	HABER	DEBE	HABER	DEBE	HABER
1111					Efectivo	35,000.00	0.00	0.00	35,000.00	0.00	0.00
1111	0000000001				Fondo Fijo de Caja	35,000.00	0.00	0.00	35,000.00	0.00	0.00
1111	0000000001	0000000000000001			Fondo Fijo de Caja	35,000.00	0.00	0.00	35,000.00	0.00	0.00
1111	0000000001	0000000000000001	0001		Fondo Fijo de Caja	35,000.00	0.00	0.00	35,000.00	0.00	0.00
1112					Bancos/Tesoreria	714,990.37	0.00	22,573,612.42	22,602,015.81	686,586.98	0.00
1112	0000000002				Banamex	12,487.51	0.00	0.00	0.00	12,487.51	0.00
1112	0000000002	0000000000000001			Banamex Cta. 470039396	12,487.51	0.00	0.00	0.00	12,487.51	0.00
1112	0000000003				Bancomer	576,583.75	0.00	19,131,544.48	19,042,006.53	666,121.70	0.00
1112	0000000003	0000000000000001			Bancomer Cta. 00198173982	550,663.98	0.00	11,276,926.89	11,376,006.53	451,584.34	0.00
1112	0000000003	0000000000000002			Bancomer Cta. 0198173672	769.55	0.00	7,665,710.76	7,666,000.00	480.31	0.00
1112	0000000003	0000000000000003			Bancomer Cta. 0198173785	24,733.76	0.00	0.21	0.00	24,733.97	0.00
1112	0000000003	0000000000000004			Bancomer Cta 0108089051	416.46	0.00	188,906.62	0.00	189,323.08	0.00
1112	0000000004				Scotiabank	125,919.11	0.00	3,442,067.94	3,560,009.28	7,977.77	0.00
1112	0000000004	0000000000000001			Scotiabank Cta. 00103603784	125,495.38	0.00	3,442,067.94	3,560,009.28	7,554.04	0.00
1112	0000000004	0000000000000003			Scotiabank Cta. 00106809294	423.73	0.00	0.00	0.00	423.73	0.00
1121					Inversiones Financieras de Corto Plazo	26,941,801.40	0.00	145,954.80	0.00	27,087,756.20	0.00
1121	0000000001				Santander Cta. 0	36,442.13	0.00	155.97	0.00	36,598.10	0.00
1121	0000000003				Bancomer 73136735	26,905,359.27	0.00	145,798.83	0.00	27,051,158.10	0.00
1122					Cuentas por Cobrar a Corto Plazo	2,389,291.19	0.00	825,165.00	262,155.20	2,952,300.99	0.00
1122	0000000001				Documnetos por Cobrar del Gobierno	2,389,291.19	0.00	825,165.00	262,155.20	2,952,300.99	0.00
1122	0000000001	0000000000000002			Gobierno Estatal	262,155.20	0.00	825,165.00	262,155.20	825,165.00	0.00
1122	0000000001	0000000000000002	0001		Gobierno Estatal	262,155.20	0.00	0.00	0.00	2,127,135.99	0.00
1122	0000000001	0000000000000003			Averiguación Previa NEZA	2,127,135.99	0.00	0.00	0.00	2,127,135.99	0.00
1122	0000000001	0000000000000003	0001		Averiguación Previa Neza/MR/11708	2,127,135.99	0.00	0.00	0.00	2,127,135.99	0.00
1123					Deudores Diversos por Cobrar a Corto Plazo	9,280.00	0.00	0.00	9,280.00	0.00	0.00
1123	0000000003				Subdireccion Academica	9,280.00	0.00	0.00	9,280.00	0.00	0.00
1123	0000000003	0000000000000001			Subdireccion Academica	9,280.00	0.00	0.00	9,280.00	0.00	0.00
1123	0000000003	0000000000000001	0001		Subdireccion Academica	9,280.00	0.00	0.00	9,280.00	0.00	0.00
1134					Anticipo a Contratistas por Obras Públicas a Corto Plazo	892,283.37	0.00	0.00	0.00	892,283.37	0.00
1134	0000000001				PONER NOMBRE	892,283.37	0.00	0.00	0.00	892,283.37	0.00
1134	0000000001	0000000000000001			Anticipo a Contratistas	892,283.37	0.00	0.00	0.00	892,283.37	0.00
1134	0000000001	0000000000000001	0001		IMIFE	892,283.37	0.00	0.00	0.00	892,283.37	0.00



TECNOLÓGICO DE ESTUDIOS SUPERIORES DE CHIMALHUACÁN

TESCHI

BALANZA DE COMPROBACION DETALLADA DEL 01 DE ENERO DE 2016 AL 31 DE DICIEMBRE DE 2016

CTA	SCTA	SSCTA	ISSCTA	SCTA	CONCEPTO	SALDO INICIAL		MOVIMIENTOS DEL MES		SALDO FINAL	
						DEBE	HABER	DEBE	HABER	DEBE	HABER
1145					Bienes en Trnsito	0.00	0.00	3,821,608.61	0.00	3,821,608.61	0.00
1145	0000000001				INSTALACIÓN DEL CONMUTADOR	0.00	0.00	207,940.30	0.00	207,940.30	0.00
1145	0000000003				EQUIPAMIENTO DE GASTRONOMIA	0.00	0.00	950,000.00	0.00	950,000.00	0.00
1145	0000000004				EQUIPAMIENTO DE MECATRONICA	0.00	0.00	1,302,942.84	0.00	1,302,942.84	0.00
1145	0000000005				CENTRO DE INFORMACIÓN Y DOCUMENTACIÓN	0.00	0.00	415,187.20	0.00	415,187.20	0.00
1145	0000000006				EQUIPAMIENTO DE INGENIERIA QUIMICA	0.00	0.00	945,538.27	0.00	945,538.27	0.00
1231					Terrenos	46,790,472.04	0.00	0.00	0.00	46,790,472.04	0.00
1231	0000000001				Terrenos	46,790,472.04	0.00	0.00	0.00	46,790,472.04	0.00
1231	0000000001	00000000000001			Terrenos	46,790,472.04	0.00	0.00	0.00	46,790,472.04	0.00
1231	0000000001	00000000000001	0001		Revaluación de Terrenos	6,790,472.04	0.00	0.00	0.00	6,790,472.04	0.00
1231	0000000001	00000000000001	0002		Predio no Edificado	40,000,000.00	0.00	0.00	0.00	40,000,000.00	0.00
1233					Edificios no Habitacionales	76,065,151.79	0.00	0.00	0.00	76,065,151.79	0.00
1233	0000000001				Revaluación de Edificios	76,065,151.79	0.00	0.00	0.00	76,065,151.79	0.00
1233	0000000001	00000000000001			Revaluacion de Edificios	853,890.25	0.00	0.00	0.00	853,890.25	0.00
1233	0000000001	00000000000001	0001		Revaluacion de Edificios	853,890.25	0.00	0.00	0.00	853,890.25	0.00
1233	0000000001	00000000000002			Edificio "A" Unidad Academica Departamental	8,344,670.71	0.00	0.00	0.00	8,344,670.71	0.00
1233	0000000001	00000000000002	0001		Edificio "A" Unidad Academica Departamental	8,344,670.71	0.00	0.00	0.00	8,344,670.71	0.00
1233	0000000001	00000000000003			Edificio "B" Aula Tipo U-1C	1,376,769.48	0.00	0.00	0.00	1,376,769.48	0.00
1233	0000000001	00000000000003	0001		Edificio "B" Aula Tipo U-1C	1,376,769.48	0.00	0.00	0.00	1,376,769.48	0.00
1233	0000000001	00000000000004			Edificio "C" Laboratorio de Metodos	1,475,091.00	0.00	0.00	0.00	1,475,091.00	0.00
1233	0000000001	00000000000004	0001		Edificio "C" Laboratorio de Metodos	1,475,091.00	0.00	0.00	0.00	1,475,091.00	0.00
1233	0000000001	00000000000005			Edificio "D" Laboratorio de 13 entre ejes	2,453,665.00	0.00	0.00	0.00	2,453,665.00	0.00
1233	0000000001	00000000000005	0001		Edificio "D" Laboratorio de 13 entre ejes	2,453,665.00	0.00	0.00	0.00	2,453,665.00	0.00
1233	0000000001	00000000000006			Edificio "E" Unidad Academica Departamental	10,073,602.59	0.00	0.00	0.00	10,073,602.59	0.00
1233	0000000001	00000000000006	0001		Edificio "E" Unidad Academica Departamental	10,073,602.59	0.00	0.00	0.00	10,073,602.59	0.00
1233	0000000001	00000000000007			Barda Perimetral	6,492,696.96	0.00	0.00	0.00	6,492,696.96	0.00
1233	0000000001	00000000000007	0001		Barda Perimetral	6,492,696.96	0.00	0.00	0.00	6,492,696.96	0.00
1233	0000000001	00000000000008			Edificio "F" Multifuncional	19,099,312.88	0.00	0.00	0.00	19,099,312.88	0.00
1233	0000000001	00000000000008	0001		Edificio "F" Multifuncional	19,099,312.88	0.00	0.00	0.00	19,099,312.88	0.00
1233	0000000001	00000000000009			PALAPAS 1	420,771.10	0.00	0.00	0.00	420,771.10	0.00
1233	0000000001	00000000000009	0001		PALAPAS 1	420,771.10	0.00	0.00	0.00	420,771.10	0.00
1233	0000000001	00000000000010			Edificio "G" Unidad Academica Departamental	10,874,682.33	0.00	0.00	0.00	10,874,682.33	0.00



TECNOLÓGICO DE ESTUDIOS SUPERIORES DE CHIMALHUACÁN

TESCHI

BALANZA DE COMPROBACION DETALLADA DEL 01 DE ENERO DE 2016 AL 31 DE DICIEMBRE DE 2016

CTA	SCTA	SSCTA	SSCTA	SCTA	CONCEPTO	SALDO INICIAL		MOVIMIENTOS DEL MES		SALDO FINAL	
						DEBE	HABER	DEBE	HABER	DEBE	HABER
1233	0000000001	000000000000010	0001		Edificio "G" Unidad Academica Departamental	10,874,682.33	0.00	0.00	0.00	10,874,682.33	0.00
1233	0000000001	000000000000011			Cafeteria	7,099,999.49	0.00	0.00	0.00	7,099,999.49	0.00
1233	0000000001	000000000000011	0001		Cafeteria	7,099,999.49	0.00	0.00	0.00	7,099,999.49	0.00
1233	0000000001	000000000000012			Edificio "H" Multifuncional	7,500,000.00	0.00	0.00	0.00	7,500,000.00	0.00
1233	0000000001	000000000000012	0001		Edificio "H" Multifuncional	7,500,000.00	0.00	0.00	0.00	7,500,000.00	0.00
1236					Construcciones en Proceso en Bienes Propios	42,953,747.19	0.00	0.00	0.00	42,953,747.19	0.00
1236	0000000001				Construcciones en Proceso	42,953,747.19	0.00	0.00	0.00	42,953,747.19	0.00
1236	0000000001	000000000000001			Construcciones en Proceso	42,953,747.19	0.00	0.00	0.00	42,953,747.19	0.00
1236	0000000001	000000000000001	0001		Edificio "C" Laboratorio de Metodos	24,909.00	0.00	0.00	0.00	24,909.00	0.00
1236	0000000001	000000000000001	0001	001	Edificio "C" Laboratorio de Metodos	24,909.00	0.00	0.00	0.00	24,909.00	0.00
1236	0000000001	000000000000001	0002		Edificio "D" Laboratorio de 13 Entre Ejes	25,563.90	0.00	0.00	0.00	25,563.90	0.00
1236	0000000001	000000000000001	0002	001	Edificio "D" Laboratorio de 13 Entre Ejes	25,563.90	0.00	0.00	0.00	25,563.90	0.00
1236	0000000001	000000000000001	0003		Edificio "E" Unidad Academica Departamental	474,555.73	0.00	0.00	0.00	474,555.73	0.00
1236	0000000001	000000000000001	0003	001	Edificio "E" Unidad Academica Departamental	474,555.73	0.00	0.00	0.00	474,555.73	0.00
1236	0000000001	000000000000001	0004		Barda Perimetral	7,303.04	0.00	0.00	0.00	7,303.04	0.00
1236	0000000001	000000000000001	0004	001	Barda Perimetral	7,303.04	0.00	0.00	0.00	7,303.04	0.00
1236	0000000001	000000000000001	0005		Edificio multifuncional	996,097.34	0.00	0.00	0.00	996,097.34	0.00
1236	0000000001	000000000000001	0005	001	Edificio Multifuncional "F" Segunda etapa	996,097.34	0.00	0.00	0.00	996,097.34	0.00
1236	0000000001	000000000000001	0006		Cafeteria y 2da Etapa Lab. de Metodos	800,000.51	0.00	0.00	0.00	800,000.51	0.00
1236	0000000001	000000000000001	0006	002	Cafeteria y 2da Etapa Lab. de Metodos	800,000.51	0.00	0.00	0.00	800,000.51	0.00
1236	0000000001	000000000000001	0007		Edificio Departamental Tipo II Piffit	7,125,317.67	0.00	0.00	0.00	7,125,317.67	0.00
1236	0000000001	000000000000001	0007	002	Edificio Departamental Tipo II Piffit	7,125,317.67	0.00	0.00	0.00	7,125,317.67	0.00
1236	0000000001	000000000000001	0008		Edificio Multifuncional "H"	7,500,000.00	0.00	0.00	0.00	7,500,000.00	0.00
1236	0000000001	000000000000001	0008	002	Edificio Multifuncional "H" Segunda Etapa	7,500,000.00	0.00	0.00	0.00	7,500,000.00	0.00
1236	0000000001	000000000000001	0009		Edificio de Computo "I"	26,000,000.00	0.00	0.00	0.00	26,000,000.00	0.00
1236	0000000001	000000000000001	0009	001	Edificio de Computo "I"	26,000,000.00	0.00	0.00	0.00	26,000,000.00	0.00
1241					Mobiliario y Equipo de Administración	4,778,323.66	0.00	119,599.60	0.00	4,897,923.26	0.00
1241	0000000001				Equipo de Oficina	849,205.15	0.00	5,220.00	0.00	854,425.15	0.00
1241	0000000001	000000000000001			Equipo de Oficina	849,205.15	0.00	5,220.00	0.00	854,425.15	0.00
1241	0000000001	000000000000001	0001		Equipo de Oficina	818,061.14	0.00	0.00	0.00	818,061.14	0.00
1241	0000000001	000000000000001	0002		Revaluación de Equipo de Oficina	31,144.01	0.00	5,220.00	0.00	36,364.01	0.00
1241	0000000002				Muebles y Enseres	1,514,752.61	0.00	94,311.60	0.00	1,609,064.21	0.00



TECNOLÓGICO DE ESTUDIOS SUPERIORES DE CHIMALHUACÁN

TESCHI

BALANZA DE COMPROBACION DETALLADA DEL 01 DE ENERO DE 2016 AL 31 DE DICIEMBRE DE 2016

CTA	SCTA	SSCTA	ISCTA	SCTA	CONCEPTO	SALDO INICIAL		MOVIMIENTOS DEL MES		SALDO FINAL	
						DEBE	HABER	DEBE	HABER	DEBE	HABER
1241	0000000002	0000000000000001			Mueble y Enseres	1,514,752.61	0.00	94,311.60	0.00	1,609,064.21	0.00
1241	0000000002	0000000000000001	0001		Muebles y Enseres	1,497,022.18	0.00	94,311.60	0.00	1,591,333.78	0.00
1241	0000000002	0000000000000001	0002		Revaluación de Muebles y Enseres	17,730.43	0.00	0.00	0.00	17,730.43	0.00
1241	0000000004	0000000000000001			Equipo de Comunicación	213,459.72	0.00	0.00	0.00	213,459.72	0.00
1241	0000000004	0000000000000001	0001		Equipo de Comunicación	213,459.72	0.00	0.00	0.00	213,459.72	0.00
1241	0000000004	0000000000000001	0002		Revaluación de Equipo de Comunicación	5,047.47	0.00	0.00	0.00	5,047.47	0.00
1241	0000000005	0000000000000001			Maquinaria y Equipo	112,969.35	0.00	3,248.00	0.00	116,217.35	0.00
1241	0000000005	0000000000000001	0001		Maquinaria y Equipo	112,969.35	0.00	3,248.00	0.00	116,217.35	0.00
1241	0000000005	0000000000000001	0002		Revaluación de Tracto Podadora	794.93	0.00	0.00	0.00	794.93	0.00
1241	0000000005	0000000000000001	0003		Maquinaria Diversa	48,694.42	0.00	3,248.00	0.00	51,942.42	0.00
1241	0000000006	0000000000000001			Equipo de Instalación Eléctrica	2,087,936.83	0.00	16,820.00	0.00	2,104,756.83	0.00
1241	0000000006	0000000000000001	0001		Equipo de Instalación Eléctrica	96,113.33	0.00	16,820.00	0.00	112,933.33	0.00
1241	0000000006	0000000000000001	0002		Transformador Eléctrico	96,113.33	0.00	16,820.00	0.00	112,933.33	0.00
1241	0000000006	0000000000000002			Circuito cerrado	1,991,823.50	0.00	0.00	0.00	1,991,823.50	0.00
1241	0000000006	0000000000000002	0001		Circuito Cerrado	1,991,823.50	0.00	0.00	0.00	1,991,823.50	0.00
1242	0000000001	0000000000000001			Mobiliario y Equipo Educativo y Recreativo	24,491,719.05	0.00	2,342,084.68	0.00	26,833,803.73	0.00
1242	0000000001	0000000000000001	0001		Artículos de Biblioteca	121,620.37	0.00	0.00	0.00	121,620.37	0.00
1242	0000000001	0000000000000001	0002		Artículos de Biblioteca	121,620.37	0.00	0.00	0.00	121,620.37	0.00
1242	0000000001	0000000000000001	0003		Artículos de Biblioteca	111,965.70	0.00	0.00	0.00	111,965.70	0.00
1242	0000000002	0000000000000001			Revaluación de Artículos de Biblioteca	9,654.67	0.00	0.00	0.00	9,654.67	0.00
1242	0000000002	0000000000000001	0001		Equipo de Foto Cine y Grabación	783,811.31	0.00	0.00	0.00	783,811.31	0.00
1242	0000000002	0000000000000001	0002		Equipo de Foto Cine y Grabación	783,811.31	0.00	0.00	0.00	783,811.31	0.00
1242	0000000002	0000000000000001	0003		Equipo de Foto Cine y Grabación	781,459.05	0.00	0.00	0.00	781,459.05	0.00
1242	0000000002	0000000000000001	0004		Revaluación de Equipo de Foto Cine y Grabación	2,352.26	0.00	0.00	0.00	2,352.26	0.00
1242	0000000003	0000000000000001			Equipo de Computo	8,286,379.13	0.00	718,373.27	0.00	9,004,752.40	0.00
1242	0000000003	0000000000000001	0001		Equipo de Computo	8,286,379.13	0.00	718,373.27	0.00	9,004,752.40	0.00
1242	0000000003	0000000000000001	0002		Equipo de Computo	8,131,585.19	0.00	718,373.27	0.00	8,849,958.46	0.00
1242	0000000003	0000000000000001	0003		Revaluación de Equipo de Computo	154,793.94	0.00	0.00	0.00	154,793.94	0.00
1242	0000000004	0000000000000001			Equipo Artístico	56,586.61	0.00	5,800.00	0.00	62,386.61	0.00
1242	0000000004	0000000000000001	0001		Equipo Artístico	56,586.61	0.00	5,800.00	0.00	62,386.61	0.00



TECNOLÓGICO DE ESTUDIOS SUPERIORES DE CHIMALHUACÁN

TESCHI

BALANZA DE COMPROBACION DETALLADA DEL 01 DE ENERO DE 2016 AL 31 DE DICIEMBRE DE 2016

CTA	SCTA	SSCTA	SSCTA	SCTA	CONCEPTO	SALDO INICIAL		MOVIMIENTOS DEL MES		SALDO FINAL	
						DEBE	HABER	DEBE	HABER	DEBE	HABER
1242	0000000004	0000000000000001	0001		Revaluación de Equipo Artístico	763.93	0.00	0.00	0.00	763.93	0.00
1242	0000000004	0000000000000001	0002		Guerrero Chimalli	10,208.00	0.00	0.00	0.00	10,208.00	0.00
1242	0000000004	0000000000000001	0003		Instrumental de Musica	25,894.68	0.00	0.00	0.00	25,894.68	0.00
1242	0000000004	0000000000000001	0004		Gimnasio	19,720.00	0.00	5,800.00	0.00	25,520.00	0.00
1242	0000000005				Maquinaria y Equipo de Ingenierias	15,132,170.43	0.00	1,617,911.41	0.00	16,750,081.84	0.00
1242	0000000005	0000000000000001			Maquinaria de Equipo de ingenierias	15,132,170.43	0.00	1,617,911.41	0.00	16,750,081.84	0.00
1242	0000000005	0000000000000001	0001		Maquinaria de Laboratorio	1,381,415.77	0.00	1,006,138.01	0.00	2,387,553.78	0.00
1242	0000000005	0000000000000001	0002		Equipo de Laboratorio	10,432,775.49	0.00	99,999.89	0.00	10,532,775.38	0.00
1242	0000000005	0000000000000001	0003		Equipo de Mecatronica	2,038,304.41	0.00	496,821.11	0.00	2,535,125.52	0.00
1242	0000000005	0000000000000001	0004		Revaluación de Equipo de Laboratorio de Ingenierias	302,903.67	0.00	0.00	0.00	302,903.67	0.00
1242	0000000005	0000000000000001	0005		Equipo de Gastronomía	976,771.09	0.00	14,952.40	0.00	991,723.49	0.00
1242	0000000006				Equipo Electrico y Electronico (Fotocopiadora y T.V.)	111,151.20	0.00	0.00	0.00	111,151.20	0.00
1242	0000000006	0000000000000001			Equipo Electrico y Electronico (Fotocopiado y T.V.)	111,151.20	0.00	0.00	0.00	111,151.20	0.00
1242	0000000006	0000000000000001	0001		Equipo Electrico y Electronico (Fotocopiado y T.V.)	111,151.20	0.00	0.00	0.00	111,151.20	0.00
1243					Equipo e Instrumental Médico y de Laboratorio	9,492.41	0.00	0.00	0.00	9,492.41	0.00
1243	0000000001				Equipo Medico	9,492.41	0.00	0.00	0.00	9,492.41	0.00
1243	0000000001	0000000000000001			Equipo Medico	9,492.41	0.00	0.00	0.00	9,492.41	0.00
1243	0000000001	0000000000000001	0001		Equipo Medico	8,147.50	0.00	0.00	0.00	8,147.50	0.00
1243	0000000001	0000000000000001	0002		Revaluación de Equipo Medico	1,344.91	0.00	0.00	0.00	1,344.91	0.00
1244					Vehiculos y Equipo de Transporte	2,429,434.96	0.00	0.00	0.00	2,429,434.96	0.00
1244	0000000001				Vehiculos y Equipos de Transporte	2,429,434.96	0.00	0.00	0.00	2,429,434.96	0.00
1244	0000000001	0000000000000001			Vehiculos y equipos de Transporte	2,429,434.96	0.00	0.00	0.00	2,429,434.96	0.00
1244	0000000001	0000000000000001	0001		Vehiculos y Equipo de Transporte	2,372,702.99	0.00	0.00	0.00	2,372,702.99	0.00
1244	0000000001	0000000000000001	0002		Vehiculos y Equipos de Transporte	56,731.97	0.00	0.00	0.00	56,731.97	0.00
1261					Depreciación Acumulada de Bienes Inmuebles	0.00	6,470,666.77	0.00	1,521,303.05	0.00	7,991,969.82
1261	0000000001				Depreciación Acumulada de Bienes Inmuebles	0.00	6,293,590.10	0.00	1,504,225.23	0.00	7,797,815.33
1261	0000000001	0000000000000001			Depreciación Acumulada de Bienes inmuebles	0.00	6,293,590.10	0.00	1,504,225.23	0.00	7,797,815.33
1261	0000000001	0000000000000001	0001		Depreciación Acumulada de Bienes inmuebles	0.00	6,293,590.10	0.00	1,504,225.23	0.00	7,797,815.33
1261	0000000002				Depreciación Revaluación de Bienes Muebles	0.00	177,076.67	0.00	17,077.82	0.00	194,154.49
1261	0000000002	0000000000000001			Depreciación de Revaluación de Bienes Muebles	0.00	177,076.67	0.00	17,077.82	0.00	194,154.49
1261	0000000002	0000000000000001	0001		Depreciación Revaluada de Bienes Muebles	0.00	177,076.67	0.00	17,077.82	0.00	194,154.49
1263					Depreciación Acumulada de Bienes Muebles	0.00	14,967,571.04	0.00	3,297,049.78	0.00	17,664,620.82



TECNOLÓGICO DE ESTUDIOS SUPERIORES DE CHIMALHUACÁN

TESCHI

BALANZA DE COMPROBACION DETALLADA DEL 01 DE ENERO DE 2016 AL 31 DE DICIEMBRE DE 2016

CTA	SCTA	SSCTA :SSCTA SCTA	CONCEPTO	SALDO INICIAL		MOVIMIENTOS DEL MES		SALDO FINAL	
				DEBE	HABER	DEBE	HABER	DEBE	HABER
1263	0000000001		Depreciación de Mobiliario y Equipo de Administración	0.00	1,131,099.21	0.00	315,590.52	0.00	1,446,689.73
1263	0000000001	0000000000000001	Depreciación Acumulada de Equipo de Oficina	0.00	181,583.07	0.00	27,669.28	0.00	209,252.35
1263	0000000001	0000000000000001 0001	Depreciación Acumulada de Equipo de Oficina	0.00	157,230.39	0.00	24,554.88	0.00	181,785.27
1263	0000000001	0000000000000001 0002	Depreciación Revaluada de Equipo de Oficina	0.00	24,352.68	0.00	3,114.40	0.00	27,467.08
1263	0000000001	0000000000000002	Depreciación Acumulada de Bienes Muebles	0.00	170,398.76	0.00	47,663.01	0.00	218,061.77
1263	0000000001	0000000000000002 0001	Depreciación acumulada de Bienes Muebles	0.00	162,614.34	0.00	45,889.97	0.00	208,504.31
1263	0000000001	0000000000000002 0002	Depreciación Revaluada de Bienes Muebles	0.00	7,784.42	0.00	1,773.04	0.00	9,557.46
1263	0000000001	0000000000000003	Depreciación de Equipo de Comunicaciones	0.00	113,448.69	0.00	18,914.84	0.00	132,363.53
1263	0000000001	0000000000000003 0001	Depreciación de Equipo de Comunicaciones	0.00	108,401.22	0.00	18,914.84	0.00	127,316.06
1263	0000000001	0000000000000003 0002	Depreciación Revaluada de Comunicaciones	0.00	5,047.47	0.00	0.00	0.00	5,047.47
1263	0000000001	0000000000000004	Depreciación de Herramienta Maquinaria y Equipo Diverso	0.00	7,730.99	0.00	5,113.04	0.00	12,844.03
1263	0000000001	0000000000000004 0001	Depreciación Acumulada de Herramientas Maquinaria y Equipo	0.00	6,936.06	0.00	5,113.04	0.00	12,049.10
1263	0000000001	0000000000000004 0002	Depreciación Revaluada de Herramientas Maquinarias y Equipo	0.00	794.93	0.00	0.00	0.00	794.93
1263	0000000001	0000000000000005	Depreciación de Tractopodadora	0.00	45,229.50	0.00	6,348.00	0.00	51,577.50
1263	0000000001	0000000000000005 0001	Depreciación de Tractopodadora	0.00	45,229.50	0.00	6,348.00	0.00	51,577.50
1263	0000000001	0000000000000006	Depreciación de Transformador	0.00	42,448.33	0.00	10,700.00	0.00	53,148.33
1263	0000000001	0000000000000006 0001	Depreciación de Transformador	0.00	42,448.33	0.00	10,700.00	0.00	53,148.33
1263	0000000001	0000000000000007	Depreciación de Circuito Cerrado	0.00	570,259.87	0.00	199,182.35	0.00	769,442.22
1263	0000000001	0000000000000007 0001	Depreciación de Circuito Cerrado	0.00	570,259.87	0.00	199,182.35	0.00	769,442.22
1263	0000000002		Depreciación de Mobiliario Equipo Educativo y Recreativo	0.00	12,162,435.56	0.00	2,789,984.73	0.00	14,952,420.29
1263	0000000002	0000000000000001	Depreciación de Equipo de Laboratorio	0.00	4,057,650.79	0.00	1,058,289.01	0.00	5,115,939.80
1263	0000000002	0000000000000001 0001	Depreciación Acumulada de Equipo de Laboratorio	0.00	3,769,758.58	0.00	1,043,277.55	0.00	4,813,036.13
1263	0000000002	0000000000000001 0002	Depreciación Revaluada de Equipo de Laboratorio	0.00	287,892.21	0.00	15,011.46	0.00	302,903.67
1263	0000000002	0000000000000002	Depreciación de Foto Cine y Grabación	0.00	290,920.49	0.00	76,099.74	0.00	367,020.23
1263	0000000002	0000000000000002 0001	Depreciación de Foto Cine y Grabación	0.00	288,568.23	0.00	76,099.74	0.00	364,667.97
1263	0000000002	0000000000000002 0002	Depreciación Revaluada de Foto, Cine y Grabación	0.00	2,352.26	0.00	0.00	0.00	2,352.26
1263	0000000002	0000000000000003	Depreciación de Equipo de Computo	0.00	5,371,620.73	0.00	1,302,131.67	0.00	6,673,752.40
1263	0000000002	0000000000000003 0001	Depreciación Acumulada de Equipo de Computo	0.00	5,216,826.79	0.00	1,302,131.67	0.00	6,518,958.46
1263	0000000002	0000000000000003 0002	Depreciación Revaluada de Equipo de Computo	0.00	154,793.94	0.00	0.00	0.00	154,793.94
1263	0000000002	0000000000000004	Depreciación de Artículos de Biblioteca	0.00	96,982.32	0.00	5,290.50	0.00	102,272.82
1263	0000000002	0000000000000004 0001	Depreciación Acumulada de Artículos de Biblioteca	0.00	92,154.97	0.00	4,325.03	0.00	96,480.00
1263	0000000002	0000000000000004 0002	Depreciación Acumulada de Artículos de Biblioteca	0.00	4,827.35	0.00	965.47	0.00	5,792.82



TECNOLÓGICO DE ESTUDIOS SUPERIORES DE CHIMALHUACÁN

TESCHI

BALANZA DE COMPROBACION DETALLADA DEL 01 DE ENERO DE 2016 AL 31 DE DICIEMBRE DE 2016

CTA	SCTA	SSCTA	SSCTA	SCTA	CONCEPTO	SALDO INICIAL		MOVIMIENTOS DEL MES		SALDO FINAL	
						DEBE	HABER	DEBE	HABER	DEBE	HABER
1263	0000000002	0000000000000005			Depreciación de Equipo Artístico	0.00	503.17	0.00	76.39	0.00	579.56
1263	0000000002	0000000000000005	0002		Depreciación Revaluación de Equipo Artístico	0.00	503.17	0.00	76.39	0.00	579.56
1263	0000000002	0000000000000006			Depreciación de Equipo Electronico y Electrico	0.00	29,223.01	0.00	10,091.13	0.00	39,314.14
1263	0000000002	0000000000000006	0001		Depreciación Acumulada de Equipo Electrico y Electrico	0.00	29,223.01	0.00	10,091.13	0.00	39,314.14
1263	0000000002	0000000000000007			Depreciación de Guerrero Chimalli	0.00	3,487.73	0.00	1,020.80	0.00	4,508.53
1263	0000000002	0000000000000007	0001		Depreciación de Guerrero Chimalli	0.00	3,487.73	0.00	1,020.80	0.00	4,508.53
1263	0000000002	0000000000000008			Depreciación de Instrumental Musical	0.00	7,161.90	0.00	2,589.47	0.00	9,751.37
1263	0000000002	0000000000000008	0001		Depreciación de Instrumental Musical	0.00	7,161.90	0.00	2,589.47	0.00	9,751.37
1263	0000000002	0000000000000009			Depreciación de Maquinaria de Laboratorio	0.00	1,362,115.92	0.00	0.00	0.00	1,362,115.92
1263	0000000002	0000000000000009	0001		Depreciación de Maquinaria de Laboratorio	0.00	1,362,115.92	0.00	0.00	0.00	1,362,115.92
1263	0000000002	0000000000000010			Depreciación de Equipo de Mecatronica	0.00	681,973.58	0.00	236,951.85	0.00	918,925.43
1263	0000000002	0000000000000010	0001		Depreciación de Equipo de Mecatronica	0.00	681,973.58	0.00	236,951.85	0.00	918,925.43
1263	0000000002	0000000000000011			Depreciación de Equipo de Gastronomia	0.00	260,795.92	0.00	97,444.17	0.00	358,240.09
1263	0000000002	0000000000000011	0001		Depreciación de Equipo de Gastronomia	0.00	260,795.92	0.00	97,444.17	0.00	358,240.09
1263	0000000003				Depreciación de Equipo Instrumental Medico	0.00	9,492.41	0.00	0.00	0.00	9,492.41
1263	0000000003	0000000000000001			Depreciación Equipo Instrumental Medico	0.00	9,492.41	0.00	0.00	0.00	9,492.41
1263	0000000003	0000000000000001	0001		Depreciación Equipo Acumulada Equipo Instrumental	0.00	8,147.50	0.00	0.00	0.00	8,147.50
1263	0000000003	0000000000000001	0002		Depreciación Revaluada Equipo Instrumental Medico	0.00	1,344.91	0.00	0.00	0.00	1,344.91
1263	0000000004				Depreciación de Equipo de Transporte	0.00	1,064,543.86	0.00	191,474.53	0.00	1,256,018.39
1263	0000000004	0000000000000001			Depreciación de Equipo de Transporte	0.00	1,064,543.86	0.00	191,474.53	0.00	1,256,018.39
1263	0000000004	0000000000000001	0001		Depreciación Acumulada Equipo de Transporte	0.00	1,007,811.89	0.00	191,474.53	0.00	1,199,286.42
1263	0000000004	0000000000000001	0002		Depreciación Revaluada Equipo de Transporte	0.00	56,731.97	0.00	0.00	0.00	56,731.97
1279					Otros Activos Diferidos	10,291.00	0.00	0.00	0.00	10,291.00	0.00
1279	0000000001				Deposito en Garantia	10,291.00	0.00	0.00	0.00	10,291.00	0.00
1279	0000000001	0000000000000001			Servicio de Energia Electrica	10,291.00	0.00	0.00	0.00	10,291.00	0.00
2112					Proveedores por Pagar a Corto Plazo	0.00	0.00	1,930,441.57	4,820,014.61	0.00	2,889,573.04
2112	0000000001				Proveedores por Pagar aa Corto Plazo	0.00	0.00	1,930,441.57	4,820,014.61	0.00	2,889,573.04
2112	0000000001	0000000000000001				1.00	0.00	0.00	1,930,441.57	4,820,014.61	0.00
2112	0000000001	0000000000000001	0001		Provedores por Pagar a Corto Plazo	0.00	0.00	1,930,441.57	4,820,014.61	0.00	2,889,573.04
2117					Retenciones y Contribuciones por Pagar a Corto Plazo	0.00	249,756.08	1,519,847.83	1,785,452.08	0.00	515,360.33
2117	0000000001				Retenciones a Favor de Terceros por Pagar	0.00	249,756.08	1,519,847.83	1,785,452.08	0.00	515,360.33
2117	0000000001	0000000000000001			Impuesto por Pagar	0.00	249,756.08	1,519,847.83	1,785,452.08	0.00	515,360.33



TECNOLÓGICO DE ESTUDIOS SUPERIORES DE CHIMALHUACÁN

TESCHI

BALANZA DE COMPROBACION DETALLADA DEL 01 DE ENERO DE 2016 AL 31 DE DICIEMBRE DE 2016

CTA	SCTA	SSCTA	ISCTA	SCTA	CONCEPTO	SALDO INICIAL		MOVIMIENTOS DEL MES		SALDO FINAL	
						DEBE	HABER	DEBE	HABER	DEBE	HABER
2117	0000000001	0000000000000001	0001		Impuesto Por Pagar	0.00	225,582.32	275,392.34	540,082.69	0.00	490,272.67
2117	0000000001	0000000000000001	0001	001	ISPT	0.00	225,582.32	275,392.34	540,082.69	0.00	490,272.67
2117	0000000001	0000000000000001	0002		Cuotas de ISSEMYM	0.00	0.00	578,538.11	578,538.11	0.00	0.00
2117	0000000001	0000000000000001	0002	001	Cuotas de ISSEMYM	0.00	0.00	578,538.11	578,538.11	0.00	0.00
2117	0000000001	0000000000000001	0003		Cuotas de Servidor Publico	0.00	0.00	328,259.10	328,258.65	0.00	-0.45
2117	0000000001	0000000000000001	0003	001	Cuotas de Servidor Publico	0.00	0.00	328,259.10	328,258.65	0.00	-0.45
2117	0000000001	0000000000000001	0004		Seguro de Vida	0.00	0.00	244.18	244.18	0.00	0.00
2117	0000000001	0000000000000001	0004	001	Seguro de Vida	0.00	0.00	244.18	244.18	0.00	0.00
2117	0000000001	0000000000000001	0005		Seguro de Separación Individualizada Aportación Empleado	0.00	0.00	29,904.68	29,904.68	0.00	0.00
2117	0000000001	0000000000000001	0005	001	Seguro de Separación Individualizada Aportación Empleado	0.00	0.00	29,904.68	29,904.68	0.00	0.00
2117	0000000001	0000000000000001	0006		Seguro de Separación Individualizado Aportacion Patronal	0.00	0.00	29,904.68	29,904.68	0.00	0.00
2117	0000000001	0000000000000001	0006	001	Seguro de Separación Individualizado Aportacion Patronal	0.00	0.00	29,904.68	29,904.68	0.00	0.00
2117	0000000001	0000000000000001	0010		Credito a Corto Plazo	0.00	1,328.36	949.06	949.06	0.00	1,328.36
2117	0000000001	0000000000000001	0010	001	Credito a Corto Plazo	0.00	1,328.36	949.06	949.06	0.00	1,328.36
2117	0000000001	0000000000000001	0012		Donaciones Varias	0.00	22,845.40	276,655.68	277,570.03	0.00	23,759.75
2117	0000000001	0000000000000001	0012	001	Donaciones Varias	0.00	22,845.40	276,655.68	277,570.03	0.00	23,759.75
2119					Otras Cuentas por Pagar a Corto Plazo	0.00	35,597.13	2,792,092.78	3,097,074.43	0.00	340,578.78
2119	0000000003				Gobierno del Estado de Mexico	0.00	0.00	0.00	29,581.00	0.00	29,581.00
2119	0000000003	0000000000000001			Gobierno del Estado de Mexico	0.00	0.00	0.00	29,581.00	0.00	29,581.00
2119	0000000003	0000000000000001	0002		Estimulo Administrativo	0.00	0.00	0.00	29,581.00	0.00	29,581.00
2119	0000000003	0000000000000001	0002	001	Estimulo Administrativo	0.00	0.00	0.00	29,581.00	0.00	29,581.00
2119	0000000004				Sueldo	0.00	13,715.28	2,792,092.78	2,788,115.43	0.00	9,737.93
2119	0000000004	0000000000000001			Sueldos	0.00	13,715.28	2,792,092.78	2,788,115.43	0.00	9,737.93
2119	0000000004	0000000000000001	0001		Sueldos en efectivo por Pagar	0.00	13,715.28	2,792,092.78	2,788,115.43	0.00	9,737.93
2119	0000000004	0000000000000001	0001	001	Sueldos en Efectivo por Pagar	0.00	13,715.28	2,792,092.78	2,788,115.43	0.00	9,737.93
2119	0000000004	0000000000000002			Estimulos para pagar a Docentes	0.00	0.00	0.00	279,378.00	0.00	279,378.00
2119	0000000004	0000000000000002	0001		Estimulos por pagar a Docentes	0.00	0.00	0.00	279,378.00	0.00	279,378.00
2119	0000000004	0000000000000002	0001	001	Estimulos por Pagra a Docentes	0.00	0.00	0.00	279,378.00	0.00	279,378.00
2119	0000000005				Auditoria 2011	0.00	21,881.85	0.00	0.00	0.00	21,881.85
2119	0000000005	0000000000000001			Garcia Cepeda y Asociados	0.00	21,881.85	0.00	0.00	0.00	21,881.85
2119	0000000005	0000000000000001	0001		Garcia Cepeda y Asociados	0.00	21,881.85	0.00	0.00	0.00	21,881.85
2119	0000000005	0000000000000001	0001	001	Garcia Cepeda y Asociados	0.00	21,881.85	0.00	0.00	0.00	21,881.85



TECNOLÓGICO DE ESTUDIOS SUPERIORES DE CHIMALHUACÁN

TESCHI

BALANZA DE COMPROBACION DETALLADA DEL 01 DE ENERO DE 2016 AL 31 DE DICIEMBRE DE 2016

CTA	SCTA	SSCTA	ISSCTA	SCTA	CONCEPTO	SALDO INICIAL		MOVIMIENTOS DEL MES		SALDO FINAL	
						DEBE	HABER	DEBE	HABER	DEBE	HABER
2212					Contratistas por Obras PÉblicas por Pagar a Largo Plazo	0.00	16,600,191.42	646,096.43	0.00	0.00	15,954,094.99
2212	0000000005				Construcciones 2013	0.00	16,600,191.42	646,096.43	0.00	0.00	15,954,094.99
2212	0000000005	0000000000000003			Edificio Multifuncional	0.00	3,085,872.52	0.00	0.00	0.00	3,085,872.52
2212	0000000005	0000000000000003	0001		Edificio Multifuncional	0.00	28,802.28	0.00	0.00	0.00	28,802.28
2212	0000000005	0000000000000003	0002		Edificio Multifuncional 2da Etapa	0.00	3,057,070.24	0.00	0.00	0.00	3,057,070.24
2212	0000000005	0000000000000004			Edificio de Computo	0.00	13,514,318.90	646,096.43	0.00	0.00	12,868,222.47
2212	0000000005	0000000000000004	0001		Edificio de Computo	0.00	13,514,318.90	646,096.43	0.00	0.00	12,868,222.47
3111					Aportaciones	0.00	49,670,189.59	0.00	0.00	0.00	49,670,189.59
3111	0000000001				Bienes Muebles	0.00	2,275,549.61	0.00	0.00	0.00	2,275,549.61
3111	0000000001	0000000000000001			Bienes Muebles	0.00	2,275,549.61	0.00	0.00	0.00	2,275,549.61
3111	0000000001	0000000000000001	0001		Bienes Muebles	0.00	2,275,549.61	0.00	0.00	0.00	2,275,549.61
3111	0000000002				Bienes Inmuebles	0.00	47,394,639.98	0.00	0.00	0.00	47,394,639.98
3111	0000000002	0000000000000001			Bienes Inmuebles	0.00	47,394,639.98	0.00	0.00	0.00	47,394,639.98
3111	0000000002	0000000000000001	0001		Bienes Inmuebles	0.00	47,394,639.98	0.00	0.00	0.00	47,394,639.98
3221					Resultados de Ejercicios Anteriores	0.00	127,442,626.98	0.00	0.00	0.00	127,442,626.98
3221	0000000001				Perdida del Ejercicio	0.00	-10,098.01	0.00	0.00	0.00	-10,098.01
3221	0000000002				Utilidad del Ejercicio	0.00	118,769,316.61	0.00	0.00	0.00	118,769,316.61
3221	0000000003				Resultado del Ejercicio	0.00	8,683,408.38	0.00	0.00	0.00	8,683,408.38
3231					RevalEo de Bienes Inmuebles	0.00	7,123,601.96	0.00	0.00	0.00	7,123,601.96
3231	0000000001				Superavit de Bienes Inmuebles	0.00	7,123,601.96	0.00	0.00	0.00	7,123,601.96
3231	0000000001	0000000000000001			Superavit de Bienes Inmuebles	0.00	7,123,601.96	0.00	0.00	0.00	7,123,601.96
3231	0000000001	0000000000000001	0001		Superavit de Bienes Inmuebles	0.00	7,123,601.96	0.00	0.00	0.00	7,123,601.96
3232					RevalEo de Bienes Muebles	0.00	956,506.17	0.00	0.00	0.00	956,506.17
3232	0000000001				Revaluo de Bienes Muebles	0.00	956,506.17	0.00	0.00	0.00	956,506.17
3232	0000000001	0000000000000001			Revaluo de Bienes Muebles	0.00	956,506.17	0.00	0.00	0.00	956,506.17
3232	0000000001	0000000000000001	0001		Revaluo de Bienes Muebles	0.00	956,506.17	0.00	0.00	0.00	956,506.17
4173					Ingresos Por Ventas de Bienes y Servicios	0.00	23,022,021.93	23,212,815.00	190,793.07	0.00	0.00
4173	0000000001				Ingresos Por Ventas de Bienes y Servicios	0.00	23,022,021.93	23,212,815.00	190,793.07	0.00	0.00
4173	0000000001	0000000000000001			Ingresos por convenio	0.00	23,022,021.93	23,212,815.00	190,793.07	0.00	0.00
4173	0000000001	0000000000000001	0001		Ingresos por convenio	0.00	23,022,021.93	23,212,815.00	190,793.07	0.00	0.00
4223					Subsidio y subvenciones	0.00	48,250,605.30	0.00	35,107,567.00	0.00	83,358,172.30
4223	0000000001				Tranferencias,asignaciones,subsidio y otras ayudas	0.00	48,250,605.30	0.00	35,107,567.00	0.00	83,358,172.30



TECNOLÓGICO DE ESTUDIOS SUPERIORES DE CHIMALHUACÁN

TESCHI

BALANZA DE COMPROBACION DETALLADA DEL 01 DE ENERO DE 2016 AL 31 DE DICIEMBRE DE 2016

CTA	SCTA	SSCTA	SSCTA	SCTA	CONCEPTO	SALDO INICIAL		MOVIMIENTOS DEL MES		SALDO FINAL	
						DEBE	HABER	DEBE	HABER	DEBE	HABER
4223	0000000001	0000000000000001			Subsidio Estatal	0.00	18,375,198.00	0.00	31,665,561.00	0.00	50,040,759.00
4223	0000000001	0000000000000001	0001		Subsidio Estatal	0.00	18,375,198.00	0.00	8,452,746.00	0.00	26,827,944.00
4223	0000000001	0000000000000001	0002		Ingresos Convenio	0.00	0.00	0.00	23,212,815.00	0.00	23,212,815.00
4223	0000000001	0000000000000002			Subsidio Federal	0.00	29,875,407.30	0.00	3,442,006.00	0.00	33,317,413.30
4223	0000000001	0000000000000002	0001		Subsidio Federal	0.00	29,875,407.30	0.00	3,442,006.00	0.00	33,317,413.30
4311					Utilidades y Rendimientos de Otras Inversiones en Cr. ditos y V:	0.00	997,203.81	0.00	184,181.56	0.00	1,181,385.37
4311	0000000001				Otras Inversiones	0.00	997,203.81	0.00	184,181.56	0.00	1,181,385.37
4311	0000000001	0000000000000001			Utilidades y Rendimientos	0.00	997,203.81	0.00	184,181.56	0.00	1,181,385.37
4311	0000000001	0000000000000001	0001		Utilidades y Rendimientos	0.00	997,203.81	0.00	184,181.56	0.00	1,181,385.37
4399					Otros Ingresos y Beneficios Varios	0.00	48,052.00	0.00	14,000.00	0.00	62,052.00
4399	0000000001				Otros Ingresos	0.00	48,052.00	0.00	14,000.00	0.00	62,052.00
4399	0000000001	0000000000000001				0.00	48,052.00	0.00	14,000.00	0.00	62,052.00
4399	0000000001	0000000000000001	0001		Cafeteria	0.00	48,052.00	0.00	14,000.00	0.00	62,052.00
5100					Gastos de Funcionamiento	62,159,827.64	0.00	9,429,791.05	237,572.27	71,352,046.42	0.00
5100	205BF00000				Tecnológico de Estudios Superiores de Chimalhuacán	62,159,827.64	0.00	9,429,791.05	237,572.27	71,352,046.42	0.00
5100	205BF00000	020503010101102			Educación superior tecnológica	21,734,052.67	0.00	2,551,114.57	35,998.74	24,249,168.50	0.00
5100	205BF00000	020503010101102	1131		Sueldo base.	8,196,398.00	0.00	971,391.24	3,338.94	9,164,450.30	0.00
5100	205BF00000	020503010101102	1211		Honorarios asimilables al salario.	309,040.25	0.00	0.00	0.00	309,040.25	0.00
5100	205BF00000	020503010101102	1311		Prima por años de servicio.	299,748.98	0.00	39,851.38	0.00	339,600.36	0.00
5100	205BF00000	020503010101102	1321		Prima vacacional.	454,024.09	0.00	578,257.91	0.00	1,032,282.00	0.00
5100	205BF00000	020503010101102	1322		Aguinaldo.	1,974,448.84	0.00	0.00	0.00	1,974,448.84	0.00
5100	205BF00000	020503010101102	1345		Gratificación.	158,654.03	0.00	10,854.10	0.00	169,508.13	0.00
5100	205BF00000	020503010101102	1347		Gratificación por productividad.	0.00	0.00	471,203.69	0.00	471,203.69	0.00
5100	205BF00000	020503010101102	1412		Cuotas de servicio de salud.	774,161.81	0.00	59,051.56	0.00	833,213.37	0.00
5100	205BF00000	020503010101102	1413		Cuotas al sistema solidario de reparto.	574,427.55	0.00	41,658.01	0.00	616,085.56	0.00
5100	205BF00000	020503010101102	1414		Cuotas del sistema de capitalización individual.	124,985.32	0.00	1,378.46	0.00	126,363.78	0.00
5100	205BF00000	020503010101102	1415		Aportaciones para financiar los gastos generales de administra	145,154.98	0.00	0.00	0.00	145,154.98	0.00
5100	205BF00000	020503010101102	1416		Riesgo de trabajo.	19,588.34	0.00	0.00	0.00	19,588.34	0.00
5100	205BF00000	020503010101102	1441		Seguros y fianzas.	52,963.81	0.00	0.00	0.00	52,963.81	0.00
5100	205BF00000	020503010101102	1511		Cuotas para fondo de retiro.	60,105.73	0.00	0.00	0.00	60,105.73	0.00
5100	205BF00000	020503010101102	1512		Seguro de separación individualizado.	174,945.54	0.00	0.00	0.00	174,945.54	0.00
5100	205BF00000	020503010101102	1595		Despensa.	1,016,854.36	0.00	235,924.96	0.00	1,252,779.32	0.00



TECNOLÓGICO DE ESTUDIOS SUPERIORES DE CHIMALHUACÁN

TESCHI

BALANZA DE COMPROBACION DETALLADA DEL 01 DE ENERO DE 2016 AL 31 DE DICIEMBRE DE 2016

CTA	SCTA	SSCTA	SSCTA	SCTA	CONCEPTO	SALDO INICIAL		MOVIMIENTOS DEL MES		SALDO FINAL	
						DEBE	HABER	DEBE	HABER	DEBE	HABER
										7,000.00	0.00
5100	205BF00000	020503010101102	1712		Estimulos por puntualidad y asistencia.	7,000.00	0.00	0.00	0.00		
5100	205BF00000	020503010101102	2111		Materiales y utiles de oficina.	447,121.32	0.00	32,659.80	5,452.00	474,329.12	0.00
5100	205BF00000	020503010101102	2112		Enseres de oficina.	1,802.00	0.00	0.00	0.00	1,802.00	0.00
5100	205BF00000	020503010101102	2121		Material y útiles de imprenta y reproducción.	4,470.22	0.00	0.00	0.00	4,470.22	0.00
5100	205BF00000	020503010101102	2122		Material de foto, cine y grabación.	79.00	0.00	0.00	0.00	79.00	0.00
5100	205BF00000	020503010101102	2141		Materiales y útiles para el procesamiento en equipos y bienes i	743,083.46	0.00	0.00	8,410.00	734,673.46	0.00
5100	205BF00000	020503010101102	2151		Material de información.	623.17	0.00	0.00	0.00	623.17	0.00
5100	205BF00000	020503010101102	2161		Material y enseres de limpieza.	338,223.56	0.00	0.00	0.00	338,223.56	0.00
5100	205BF00000	020503010101102	2171		Material did ctico.	3,194.36	0.00	0.00	0.00	3,194.36	0.00
5100	205BF00000	020503010101102	2211		Productos alimenticios para personas.	154,637.54	0.00	0.00	0.00	154,637.54	0.00
5100	205BF00000	020503010101102	2221		Equipamiento y enseres para animales.	1,166.53	0.00	0.00	0.00	1,166.53	0.00
5100	205BF00000	020503010101102	2222		Productos alimenticios para animales.	4,925.50	0.00	0.00	0.00	4,925.50	0.00
5100	205BF00000	020503010101102	2231		Utensilios para el servicio de alimentación.	61,698.59	0.00	0.00	0.00	61,698.59	0.00
5100	205BF00000	020503010101102	2321		Materias primas textiles.	14.80	0.00	0.00	0.00	14.80	0.00
5100	205BF00000	020503010101102	2351		Productos quimicos, farmac,uticos y de laboratorio adquiridos	1,115.46	0.00	0.00	0.00	1,115.46	0.00
5100	205BF00000	020503010101102	2371		Productos de cuero, piel, pl stico y hule adquiridos como matei	773.50	0.00	0.00	0.00	773.50	0.00
5100	205BF00000	020503010101102	2411		Productos minerales no met licos.	12,990.62	0.00	0.00	0.00	12,990.62	0.00
5100	205BF00000	020503010101102	2421		Cemento y productos de concreto.	3,967.20	0.00	0.00	0.00	3,967.20	0.00
5100	205BF00000	020503010101102	2441		Madera y productos de madera.	33,223.30	0.00	0.00	0.00	33,223.30	0.00
5100	205BF00000	020503010101102	2451		Vidrio y productos de vidrio.	8,201.02	0.00	0.00	0.00	8,201.02	0.00
5100	205BF00000	020503010101102	2461		Material el,ctrico y electrónico.	194,937.27	0.00	0.00	0.00	194,937.27	0.00
5100	205BF00000	020503010101102	2471		Articulos met licos para la construcción.	15,560.29	0.00	0.00	0.00	15,560.29	0.00
5100	205BF00000	020503010101102	2481		Materiales complementarios.	2,367.16	0.00	0.00	0.00	2,367.16	0.00
5100	205BF00000	020503010101102	2483		árboles y plantas de ornato.	10,171.84	0.00	0.00	0.00	10,171.84	0.00
5100	205BF00000	020503010101102	2491		Materiales de construcción.	546,116.40	0.00	5,474.26	3,248.00	548,342.66	0.00
5100	205BF00000	020503010101102	2492		Estructuras y manufacturas para todo tipo de construcción.	70,630.20	0.00	0.00	0.00	70,630.20	0.00
5100	205BF00000	020503010101102	2511		Sustancias quimicas.	69.60	0.00	0.00	0.00	69.60	0.00
5100	205BF00000	020503010101102	2521		Plaguicidas, abonos y fertilizantes.	38.50	0.00	0.00	0.00	38.50	0.00
5100	205BF00000	020503010101102	2531		Medicinas y productos farmac,uticos.	39,014.58	0.00	0.00	0.00	39,014.58	0.00
5100	205BF00000	020503010101102	2541		Materiales, accesorios y suministros m,dicos.	7,938.95	0.00	0.00	0.00	7,938.95	0.00
5100	205BF00000	020503010101102	2551		Materiales, accesorios y suministros de laboratorio.	81,096.34	0.00	0.00	7,476.20	73,620.14	0.00
5100	205BF00000	020503010101102	2561		Fibras sint,ticas, hules, pl sticos y derivados.	23,815.56	0.00	0.00	0.00	23,815.56	0.00



TECNOLÓGICO DE ESTUDIOS SUPERIORES DE CHIMALHUACÁN

TESCHI

BALANZA DE COMPROBACION DETALLADA DEL 01 DE ENERO DE 2016 AL 31 DE DICIEMBRE DE 2016

CTA	SCTA	SSCTA	SSCTA	SCTA	CONCEPTO	SALDO INICIAL		MOVIMIENTOS DEL MES		SALDO FINAL	
						DEBE	HABER	DEBE	HABER	DEBE	HABER
5100	205BF00000	020503010101102	2591		Otros productos quimicos.	1,221.19	0.00	0.00	0.00	1,221.19	0.00
5100	205BF00000	020503010101102	2611		Combustibles, lubricantes y aditivos.	92,866.25	0.00	0.00	0.00	92,866.25	0.00
5100	205BF00000	020503010101102	2711		Vestuario y uniformes.	130,194.18	0.00	14,464.04	0.00	144,658.22	0.00
5100	205BF00000	020503010101102	2721		Prendas de seguridad y protección personal.	38.28	0.00	0.00	0.00	38.28	0.00
5100	205BF00000	020503010101102	2731		Articulos deportivos.	47,372.76	0.00	0.00	0.00	47,372.76	0.00
5100	205BF00000	020503010101102	2741		Productos textiles.	18,799.16	0.00	0.00	0.00	18,799.16	0.00
5100	205BF00000	020503010101102	2911		Refacciones, accesorios y herramientas.	4,037.22	0.00	1,746.96	0.00	5,784.18	0.00
5100	205BF00000	020503010101102	2921		Refacciones y accesorios menores de edificios.	18,360.00	0.00	0.00	0.00	18,360.00	0.00
5100	205BF00000	020503010101102	2931		Refacciones y accesorios menores de mobiliario y equipo de ac	2,093.00	0.00	0.00	0.00	2,093.00	0.00
5100	205BF00000	020503010101102	2941		Refacciones y accesorios para equipo de cómputo.	55,388.68	0.00	23,003.19	8,073.60	70,318.27	0.00
5100	205BF00000	020503010101102	2961		Refacciones y accesorios menores para equipo de transporte.	13,172.99	0.00	0.00	0.00	13,172.99	0.00
5100	205BF00000	020503010101102	2971		Artículos para la extinción de incendios.	13,949.00	0.00	0.00	0.00	13,949.00	0.00
5100	205BF00000	020503010101102	3111		Servicio de energía el,ctrica.	260,021.50	0.00	20,811.42	0.00	280,832.92	0.00
5100	205BF00000	020503010101102	3121		Gas.	38,453.72	0.00	0.00	0.00	38,453.72	0.00
5100	205BF00000	020503010101102	3131		Servicio de agua.	2,260.00	0.00	0.00	0.00	2,260.00	0.00
5100	205BF00000	020503010101102	3141		Servicio de telefonía convencional.	85,058.35	0.00	0.00	0.00	85,058.35	0.00
5100	205BF00000	020503010101102	3161		Servicios de radiolocalización y telecomunicación.	4,130.02	0.00	0.00	0.00	4,130.02	0.00
5100	205BF00000	020503010101102	3171		Servicios de acceso a Internet.	132,730.80	0.00	0.00	0.00	132,730.80	0.00
5100	205BF00000	020503010101102	3181		Servicio postal y telegáfico.	99.00	0.00	0.00	0.00	99.00	0.00
5100	205BF00000	020503010101102	3251		Arrendamiento de vehiculos.	78,388.00	0.00	0.00	0.00	78,388.00	0.00
5100	205BF00000	020503010101102	3311		Asesorias asociadas a convenios o acuerdos.	110,042.82	0.00	0.00	0.00	110,042.82	0.00
5100	205BF00000	020503010101102	3331		Servicios informáticos.	10,527.01	0.00	0.00	0.00	10,527.01	0.00
5100	205BF00000	020503010101102	3341		Capacitación.	64,279.90	0.00	0.00	0.00	64,279.90	0.00
5100	205BF00000	020503010101102	3351		Servicios de investigación científica y desarrollo.	3,822.04	0.00	0.00	0.00	3,822.04	0.00
5100	205BF00000	020503010101102	3362		Impresiones de documentos oficiales para la prestación de ser	35,209.48	0.00	0.00	0.00	35,209.48	0.00
5100	205BF00000	020503010101102	3381		Servicios de vigilancia.	717,364.00	0.00	29,000.00	0.00	746,364.00	0.00
5100	205BF00000	020503010101102	3451		Seguros y fianzas.	258,925.02	0.00	0.00	0.00	258,925.02	0.00
5100	205BF00000	020503010101102	3471		Fletes y maniobras.	580.00	0.00	0.00	0.00	580.00	0.00
5100	205BF00000	020503010101102	3491		Servicios financieros, bancarios y comerciales integrales.	26,813.02	0.00	2,132.02	0.00	28,945.04	0.00
5100	205BF00000	020503010101102	3511		Reparación y mantenimiento de inmuebles.	443,806.40	0.00	0.00	0.00	443,806.40	0.00
5100	205BF00000	020503010101102	3521		Reparación, mantenimiento e instalación de mobiliario y equip	36,832.32	0.00	0.00	0.00	36,832.32	0.00
5100	205BF00000	020503010101102	3531		Reparación, instalación y mantenimiento de bienes informático	114,558.70	0.00	5,297.46	0.00	119,856.16	0.00



TECNOLÓGICO DE ESTUDIOS SUPERIORES DE CHIMALHUACÁN

TESCHI

BALANZA DE COMPROBACION DETALLADA DEL 01 DE ENERO DE 2016 AL 31 DE DICIEMBRE DE 2016

CTA	SCTA	SSCTA	ISCTA	SCTA	CONCEPTO	SALDO INICIAL		MOVIMIENTOS DEL MES		SALDO FINAL	
						DEBE	HABER	DEBE	HABER	DEBE	HABER
5100	205BF00000	020503010101102	3532		Reparación y mantenimiento para equipo y redes de tele y radi	15,737.72	0.00	0.00	0.00	15,737.72	0.00
5100	205BF00000	020503010101102	3551		Reparación y mantenimiento de vehículos terrestres, a, reos y l	117,117.04	0.00	0.00	0.00	117,117.04	0.00
5100	205BF00000	020503010101102	3571		Reparación, instalación y mantenimiento de maquinaria, equip	18,559.99	0.00	0.00	0.00	18,559.99	0.00
5100	205BF00000	020503010101102	3581		Servicios de lavandería, limpieza e higiene.	304,433.08	0.00	0.00	0.00	304,433.08	0.00
5100	205BF00000	020503010101102	3591		Servicios de fumigación.	26,332.00	0.00	0.00	0.00	26,332.00	0.00
5100	205BF00000	020503010101102	3611		Gastos de publicidad y propaganda.	64,523.55	0.00	0.00	0.00	64,523.55	0.00
5100	205BF00000	020503010101102	3612		Publicaciones oficiales y de información en general para difusic	18,128.72	0.00	0.00	0.00	18,128.72	0.00
5100	205BF00000	020503010101102	3751		Vi ticos nacionales.	17,812.50	0.00	0.00	0.00	17,812.50	0.00
5100	205BF00000	020503010101102	3791		Otros servicios de traslado y hospedaje.	43,057.25	0.00	4,309.00	0.00	47,366.25	0.00
5100	205BF00000	020503010101102	3811		Gastos de ceremonial.	96.83	0.00	0.00	0.00	96.83	0.00
5100	205BF00000	020503010101102	3821		Gastos de ceremonias oficiales y de orden social.	6,179.00	0.00	0.00	0.00	6,179.00	0.00
5100	205BF00000	020503010101102	3831		Congresos y convenciones.	7,178.00	0.00	0.00	0.00	7,178.00	0.00
5100	205BF00000	020503010101102	3922		Otros impuestos y derechos.	27,308.37	0.00	0.00	0.00	27,308.37	0.00
5100	205BF00000	020503010101102	3982		Impuesto sobre erogaciones por remuneraciones al trabajo pei	1,089,470.14	0.00	0.00	0.00	1,089,470.14	0.00
5100	205BF00000	020503010101102	3992		Gastos de servicios menores.	574.20	0.00	2,645.11	0.00	3,219.31	0.00
5100	205BF00000	020503010101102	3994		Inscripciones y arbitrajes.	580.00	0.00	0.00	0.00	580.00	0.00
5100	205BF00000	020503010101127			Educación superior tecnológica	8,985,253.94	0.00	2,087,276.15	121,860.94	10,950,669.15	0.00
5100	205BF00000	020503010101127	1131		Sueldo base.	4,379,039.91	0.00	263,770.38	1,117.46	4,641,692.83	0.00
5100	205BF00000	020503010101127	1311		Prima por años de servicio.	180,404.36	0.00	0.00	0.00	180,404.36	0.00
5100	205BF00000	020503010101127	1345		Gratificación.	28,944.26	0.00	0.00	0.00	28,944.26	0.00
5100	205BF00000	020503010101127	1412		Cuotas de servicio de salud.	1,268,538.43	0.00	0.00	0.00	1,268,538.43	0.00
5100	205BF00000	020503010101127	1413		Cuotas al sistema solidario de reparto.	941,254.73	0.00	0.00	0.00	941,254.73	0.00
5100	205BF00000	020503010101127	1414		Cuotas del sistema de capitalización individual.	204,030.03	0.00	0.00	0.00	204,030.03	0.00
5100	205BF00000	020503010101127	1415		Aportaciones para financiar los gastos generales de administra	237,849.88	0.00	0.00	0.00	237,849.88	0.00
5100	205BF00000	020503010101127	1416		Riesgo de trabajo.	32,097.46	0.00	0.00	0.00	32,097.46	0.00
5100	205BF00000	020503010101127	1511		Cuotas para fondo de retiro.	24,181.44	0.00	0.00	0.00	24,181.44	0.00
5100	205BF00000	020503010101127	1512		Seguro de separación individualizado.	93,590.44	0.00	29,904.68	0.00	123,495.12	0.00
5100	205BF00000	020503010101127	1595		Despensa.	807,520.00	0.00	0.00	0.00	807,520.00	0.00
5100	205BF00000	020503010101127	2111		Materiales y útiles de oficina.	0.00	0.00	58,197.31	32,659.80	25,537.51	0.00
5100	205BF00000	020503010101127	2141		Materiales y útiles para el procesamiento en equipos y bienes i	0.00	0.00	58,892.57	45,250.27	13,642.30	0.00
5100	205BF00000	020503010101127	2171		Material did ctico.	0.00	0.00	890,639.82	0.00	890,639.82	0.00
5100	205BF00000	020503010101127	2211		Productos alimenticios para personas.	0.00	0.00	125,814.84	0.00	125,814.84	0.00



TECNOLÓGICO DE ESTUDIOS SUPERIORES DE CHIMALHUACÁN

TESCHI

BALANZA DE COMPROBACION DETALLADA DEL 01 DE ENERO DE 2016 AL 31 DE DICIEMBRE DE 2016

CTA	SCTA	SSCTA	SSCTA	SCTA	CONCEPTO	SALDO INICIAL		MOVIMIENTOS DEL MES		SALDO FINAL	
						DEBE	HABER	DEBE	HABER	DEBE	HABER
5100	205BF00000	020503010101127	2411		Productos minerales no met licos.	0.00	0.00	25,810.00	0.00	25,810.00	0.00
5100	205BF00000	020503010101127	2491		Materiales de construcción.	0.00	0.00	97,406.19	0.00	97,406.19	0.00
5100	205BF00000	020503010101127	2492		Estructuras y manufacturas para todo tipo de construcción.	0.00	0.00	24,644.20	0.00	24,644.20	0.00
5100	205BF00000	020503010101127	3111		Servicio de energía el ctrica.	0.00	0.00	65,131.00	42,416.42	22,714.58	0.00
5100	205BF00000	020503010101127	3121		Gas.	0.00	0.00	4,002.52	68.99	3,933.53	0.00
5100	205BF00000	020503010101127	3141		Servicio de telefonía convencional.	0.00	0.00	20,633.40	0.00	20,633.40	0.00
5100	205BF00000	020503010101127	3171		Servicios de acceso a Internet.	0.00	0.00	26,680.00	0.00	26,680.00	0.00
5100	205BF00000	020503010101127	3251		Arrendamiento de vehículos.	0.00	0.00	20,880.00	0.00	20,880.00	0.00
5100	205BF00000	020503010101127	3311		Asesorías asociadas a convenios o acuerdos.	0.00	0.00	52,459.84	0.00	52,459.84	0.00
5100	205BF00000	020503010101127	3341		Capacitación.	0.00	0.00	34,800.00	0.00	34,800.00	0.00
5100	205BF00000	020503010101127	3362		Impresiones de documentos oficiales para la prestación de ser	0.00	0.00	365.16	0.00	365.16	0.00
5100	205BF00000	020503010101127	3491		Servicios financieros, bancarios y comerciales integrales.	0.00	0.00	4,763.67	0.00	4,763.67	0.00
5100	205BF00000	020503010101127	3511		Reparación y mantenimiento de inmuebles.	700,000.00	0.00	0.00	0.00	700,000.00	0.00
5100	205BF00000	020503010101127	3512		Adaptación de locales, almacenes, bodegas y edificios.	0.00	0.00	19,372.00	0.00	19,372.00	0.00
5100	205bf00000	020503010101127	3531		Reparación, instalación y mantenimiento de bienes inform tico	0.00	0.00	5,763.82	0.00	5,763.82	0.00
5100	205BF00000	020503010101127	3551		Reparación y mantenimiento de vehículos terrestres, a, reos y l	0.00	0.00	6,000.01	0.00	6,000.01	0.00
5100	205BF00000	020503010101127	3612		Publicaciones oficiales y de información en general para difusit	0.00	0.00	12,468.60	348.00	12,120.60	0.00
5100	205BF00000	020503010101127	3751		Vi ticos nacionales.	0.00	0.00	1,875.00	0.00	1,875.00	0.00
5100	205BF00000	020503010101127	3791		Otros servicios de traslado y hospedaje.	0.00	0.00	12,400.55	0.00	12,400.55	0.00
5100	205BF00000	020503010101127	3821		Gastos de ceremonias oficiales y de orden social.	0.00	0.00	11,913.20	0.00	11,913.20	0.00
5100	205BF00000	020503010101127	3822		Espect culos cívicos y culturales.	0.00	0.00	15,155.40	0.00	15,155.40	0.00
5100	205BF00000	020503010101127	3982		Impuesto sobre erogaciones por remuneraciones al trabajo pei	87,803.00	0.00	182,045.58	0.00	269,848.58	0.00
5100	205BF00000	020503010101127	3992		Gastos de servicios menores.	0.00	0.00	15,486.41	0.00	15,486.41	0.00
5100	205BF00000	020503010101132			Educación superior tecnológica	27,615,233.56	0.00	4,388,566.33	79,712.59	31,924,087.30	0.00
5100	205BF00000	020503010101132	1131		Sueldo base.	10,453,619.72	0.00	1,287,690.78	12,857.32	11,728,453.18	0.00
5100	205BF00000	020503010101132	1211		Honorarios asimilables al salario.	529,457.70	0.00	55,071.38	0.00	584,529.08	0.00
5100	205BF00000	020503010101132	1311		Prima por años de servicio.	357,115.44	0.00	38,814.17	0.00	395,929.61	0.00
5100	205BF00000	020503010101132	1321		Prima vacacional.	453,841.97	0.00	430,966.17	0.00	884,808.14	0.00
5100	205BF00000	020503010101132	1322		Aguinaldo.	2,720,274.12	0.00	0.00	0.00	2,720,274.12	0.00
5100	205BF00000	020503010101132	1345		Gratificación.	147,799.91	0.00	393,858.10	0.00	541,658.01	0.00
5100	205BF00000	020503010101132	1347		Gratificación por productividad.	0.00	0.00	1,263,236.91	0.00	1,263,236.91	0.00
5100	205BF00000	020503010101132	1412		Cuotas de servicio de salud.	772,956.21	0.00	214,270.79	0.00	987,227.00	0.00



TECNOLÓGICO DE ESTUDIOS SUPERIORES DE CHIMALHUACÁN

TESCHI

BALANZA DE COMPROBACION DETALLADA DEL 01 DE ENERO DE 2016 AL 31 DE DICIEMBRE DE 2016

CTA	SCTA	SSCTA	SSCTA	SCTA	CONCEPTO	SALDO INICIAL		MOVIMIENTOS DEL MES		SALDO FINAL	
						DEBE	HABER	DEBE	HABER	DEBE	HABER
5100	205BF00000	020503010101132	1413		Cuotas al sistema solidario de reparto.	573,532.98	0.00	161,147.02	0.00	734,680.00	0.00
5100	205BF00000	020503010101132	1414		Cuotas del sistema de capitalización individual.	124,733.50	0.00	42,868.50	0.00	167,602.00	0.00
5100	205BF00000	020503010101132	1415		Aportaciones para financiar los gastos generales de administra	144,928.94	0.00	51,247.91	0.00	196,176.85	0.00
5100	205BF00000	020503010101132	1416		Riesgo de trabajo.	19,557.83	0.00	6,915.86	0.00	26,473.69	0.00
5100	205BF00000	020503010101132	1511		Cuotas para fondo de retiro.	87,328.77	0.00	17,608.78	0.00	104,937.55	0.00
5100	205BF00000	020503010101132	1512		Seguro de separación individualizado.	83,680.93	0.00	0.00	0.00	83,680.93	0.00
5100	205BF00000	020503010101132	1595		Despensa.	1,382,878.23	0.00	30,594.68	0.00	1,413,472.91	0.00
5100	205BF00000	020503010101132	1712		Estimulos por puntualidad y asistencia.	7,000.00	0.00	0.00	0.00	7,000.00	0.00
5100	205BF00000	020503010101132	2111		Materiales y útiles de oficina.	458,391.71	0.00	1,624.00	0.00	460,015.71	0.00
5100	205BF00000	020503010101132	2112		Enseres de oficina.	1,802.00	0.00	2,802.45	0.00	4,604.45	0.00
5100	205BF00000	020503010101132	2121		Material y útiles de imprenta y reproducción.	4,470.21	0.00	0.00	0.00	4,470.21	0.00
5100	205BF00000	020503010101132	2122		Material de foto, cine y grabación.	79.00	0.00	0.00	0.00	79.00	0.00
5100	205BF00000	020503010101132	2141		Materiales y útiles para el procesamiento en equipos y bienes i	989,726.27	0.00	70,852.89	16,530.00	1,044,049.16	0.00
5100	205BF00000	020503010101132	2151		Material de información.	623.15	0.00	0.00	0.00	623.15	0.00
5100	205BF00000	020503010101132	2161		Material y enseres de limpieza.	414,930.42	0.00	68,520.91	0.00	483,451.33	0.00
5100	205BF00000	020503010101132	2171		Material did ctico.	3,194.34	0.00	107,766.18	0.00	110,960.52	0.00
5100	205BF00000	020503010101132	2211		Productos alimenticios para personas.	179,881.95	0.00	1,828.01	0.00	181,709.96	0.00
5100	205BF00000	020503010101132	2221		Equipamiento y enseres para animales.	1,166.53	0.00	0.00	0.00	1,166.53	0.00
5100	205BF00000	020503010101132	2222		Productos alimenticios para animales.	5,365.50	0.00	2,668.00	0.00	8,033.50	0.00
5100	205BF00000	020503010101132	2231		Utensilios para el servicio de alimentación.	63,619.44	0.00	0.00	0.00	63,619.44	0.00
5100	205BF00000	020503010101132	2321		Materias primas textiles.	14.79	0.00	0.00	0.00	14.79	0.00
5100	205BF00000	020503010101132	2351		Productos químicos, farmac,uticos y de laboratorio adquiridos	1,115.45	0.00	0.00	0.00	1,115.45	0.00
5100	205BF00000	020503010101132	2371		Productos de cuero, piel, pl stico y hule adquiridos como materi	773.50	0.00	0.00	0.00	773.50	0.00
5100	205BF00000	020503010101132	2411		Productos minerales no met licos.	12,990.62	0.00	0.00	0.00	12,990.62	0.00
5100	205BF00000	020503010101132	2421		Cemento y productos de concreto.	3,967.20	0.00	0.00	0.00	3,967.20	0.00
5100	205BF00000	020503010101132	2441		Madera y productos de madera.	54,428.10	0.00	4,408.00	0.00	58,836.10	0.00
5100	205BF00000	020503010101132	2451		Vidrio y productos de vidrio.	12,168.22	0.00	0.00	0.00	12,168.22	0.00
5100	205BF00000	020503010101132	2461		Material el,ctrico y electrónico.	272,552.27	0.00	9,048.00	0.00	281,600.27	0.00
5100	205BF00000	020503010101132	2471		Articulos met licos para la construcción.	15,595.08	0.00	0.00	0.00	15,595.08	0.00
5100	205BF00000	020503010101132	2481		Materiales complementarios.	2,367.16	0.00	0.00	0.00	2,367.16	0.00
5100	205BF00000	020503010101132	2483		árboles y plantas de ornato.	13,767.84	0.00	0.00	0.00	13,767.84	0.00
5100	205BF00000	020503010101132	2491		Materiales de construcción.	758,472.37	0.00	6,380.00	11,020.99	753,831.38	0.00



TECNOLÓGICO DE ESTUDIOS SUPERIORES DE CHIMALHUACÁN

TESCHI

BALANZA DE COMPROBACION DETALLADA DEL 01 DE ENERO DE 2016 AL 31 DE DICIEMBRE DE 2016

CTA	SCTA	SSCTA	SSCTA	SCTA	CONCEPTO	SALDO INICIAL		MOVIMIENTOS DEL MES		SALDO FINAL	
						DEBE	HABER	DEBE	HABER	DEBE	HABER
5100	205BF00000	020503010101132	2492		Estructuras y manufacturas para todo tipo de construcción.	109,414.80	0.00	0.00	0.00	109,414.80	0.00
5100	205BF00000	020503010101132	2511		Sustancias químicas.	69.60	0.00	0.00	0.00	69.60	0.00
5100	205BF00000	020503010101132	2521		Plaguicidas, abonos y fertilizantes.	38.50	0.00	0.00	0.00	38.50	0.00
5100	205BF00000	020503010101132	2531		Medicinas y productos farmacéuticos.	46,164.53	0.00	0.00	0.00	46,164.53	0.00
5100	205BF00000	020503010101132	2541		Materiales, accesorios y suministros médicos.	13,856.68	0.00	0.00	0.00	13,856.68	0.00
5100	205BF00000	020503010101132	2551		Materiales, accesorios y suministros de laboratorio.	157,346.77	0.00	0.00	14,726.20	142,620.57	0.00
5100	205BF00000	020503010101132	2561		Fibras sintéticas, hules, plásticos y derivados.	23,815.55	0.00	0.00	0.00	23,815.55	0.00
5100	205BF00000	020503010101132	2591		Otros productos químicos.	9,408.47	0.00	0.00	0.00	9,408.47	0.00
5100	205BF00000	020503010101132	2611		Combustibles, lubricantes y aditivos.	314,154.20	0.00	0.00	0.00	314,154.20	0.00
5100	205BF00000	020503010101132	2711		Vestuario y uniformes.	154,554.14	0.00	0.00	0.00	154,554.14	0.00
5100	205BF00000	020503010101132	2721		Prendas de seguridad y protección personal.	38.28	0.00	0.00	0.00	38.28	0.00
5100	205BF00000	020503010101132	2721		Prendas de seguridad y protección personal.	57,890.57	0.00	0.00	0.00	57,890.57	0.00
5100	205BF00000	020503010101132	2731		Artículos deportivos.	19,089.05	0.00	0.00	0.00	19,089.05	0.00
5100	205BF00000	020503010101132	2741		Productos textiles.	4,037.21	0.00	232.00	0.00	4,269.21	0.00
5100	205BF00000	020503010101132	2911		Refacciones, accesorios y herramientas.	18,480.00	0.00	0.00	0.00	18,480.00	0.00
5100	205BF00000	020503010101132	2921		Refacciones y accesorios menores de edificios.	2,093.00	0.00	0.00	0.00	2,093.00	0.00
5100	205BF00000	020503010101132	2931		Refacciones y accesorios menores de mobiliario y equipo de ac	55,388.66	0.00	0.00	2,973.08	52,415.58	0.00
5100	205BF00000	020503010101132	2941		Refacciones y accesorios para equipo de cómputo.	26,700.03	0.00	3,219.99	0.00	29,920.02	0.00
5100	205BF00000	020503010101132	2961		Refacciones y accesorios menores para equipo de transporte.	13,949.00	0.00	0.00	0.00	13,949.00	0.00
5100	205BF00000	020503010101132	2971		Artículos para la extinción de incendios.	260,021.50	0.00	21,605.00	0.00	281,626.50	0.00
5100	205BF00000	020503010101132	3111		Servicio de energía eléctrica.	45,455.72	0.00	1,068.99	0.00	46,524.71	0.00
5100	205BF00000	020503010101132	3121		Gas.	4,942.00	0.00	0.00	0.00	4,942.00	0.00
5100	205BF00000	020503010101132	3131		Servicio de agua.	95,988.67	0.00	0.00	0.00	95,988.67	0.00
5100	205BF00000	020503010101132	3141		Servicio de telefonía convencional.	4,333.39	0.00	0.00	0.00	4,333.39	0.00
5100	205BF00000	020503010101132	3161		Servicios de radiolocalización y telecomunicación.	159,804.80	0.00	0.00	0.00	159,804.80	0.00
5100	205BF00000	020503010101132	3171		Servicios de acceso a Internet.	99.00	0.00	0.00	0.00	99.00	0.00
5100	205BF00000	020503010101132	3181		Servicio postal y telegráfico.	630,116.39	0.00	0.00	0.00	630,116.39	0.00
5100	205BF00000	020503010101132	3251		Arrendamiento de vehículos.	279,502.79	0.00	0.00	0.00	279,502.79	0.00
5100	205BF00000	020503010101132	3311		Asesorías asociadas a convenios o acuerdos.	26,618.53	0.00	0.00	0.00	26,618.53	0.00
5100	205BF00000	020503010101132	3331		Servicios informáticos.	125,856.87	0.00	6,900.00	0.00	132,756.87	0.00
5100	205BF00000	020503010101132	3341		Capacitación.	56,054.68	0.00	2,033.44	0.00	58,088.12	0.00
5100	205BF00000	020503010101132	3362		Impresiones de documentos oficiales para la prestación de ser	1,052,722.00	0.00	0.00	0.00	1,052,722.00	0.00
5100	205BF00000	020503010101132	3381		Servicios de vigilancia.						



TECNOLÓGICO DE ESTUDIOS SUPERIORES DE CHIMALHUACÁN

TESCHI

BALANZA DE COMPROBACION DETALLADA DEL 01 DE ENERO DE 2016 AL 31 DE DICIEMBRE DE 2016

SALDO INICIAL MOVIMIENTOS DEL MES SALDO FINAL

CTA	SCTA	SSCTA	ISSCTA	SCTA	CONCEPTO	DEBE	HABER	DEBE	HABER	DEBE	HABER
5100	205BF00000	020503010101132	3451		Seguros y fianzas.	258,924.98	0.00	0.00	0.00	258,924.98	0.00
5100	205BF00000	020503010101132	3471		Fletes y maniobras.	23,200.00	0.00	0.00	0.00	23,200.00	0.00
5100	205BF00000	020503010101132	3491		Servicios financieros, bancarios y comerciales integrales.	42,593.91	0.00	0.00	0.00	42,593.91	0.00
5100	205BF00000	020503010101132	3511		Reparación y mantenimiento de inmuebles.	619,026.39	0.00	0.00	0.00	619,026.39	0.00
5100	205BF00000	020503010101132	3521		Reparación, mantenimiento e instalación de mobiliario y equip	36,832.32	0.00	0.00	0.00	36,832.32	0.00
5100	205BF00000	020503010101132	3531		Reparación, instalación y mantenimiento de bienes inform tico	114,558.70	0.00	18,386.00	0.00	132,944.70	0.00
5100	205BF00000	020503010101132	3532		Reparación y mantenimiento para equipo y redes de tele y radi	15,737.72	0.00	0.00	0.00	15,737.72	0.00
5100	205BF00000	020503010101132	3551		Reparación y mantenimiento de vehiculos terrestres, a,reos y l	130,306.21	0.00	0.00	0.00	130,306.21	0.00
5100	205BF00000	020503010101132	3571		Reparación, instalación y mantenimiento de maquinaria, equip	38,743.99	0.00	58,406.00	0.00	97,149.99	0.00
5100	205BF00000	020503010101132	3581		Servicios de lavandería, limpieza e higiene.	504,775.35	0.00	0.00	0.00	504,775.35	0.00
5100	205BF00000	020503010101132	3591		Servicios de fumigación.	26,332.00	0.00	0.00	0.00	26,332.00	0.00
5100	205BF00000	020503010101132	3611		Gastos de publicidad y propaganda.	64,523.55	0.00	2,320.00	0.00	66,843.55	0.00
5100	205BF00000	020503010101132	3612		Publicaciones oficiales y de información en general para difusic	470,870.32	0.00	0.00	21,605.00	449,265.32	0.00
5100	205BF00000	020503010101132	3751		Vi ticos nacionales.	61,062.50	0.00	0.00	0.00	61,062.50	0.00
5100	205BF00000	020503010101132	3791		Otros servicios de traslado y hospedaje.	184,161.19	0.00	170.00	0.00	184,331.19	0.00
5100	205BF00000	020503010101132	3811		Gastos de ceremonial.	875.18	0.00	0.00	0.00	875.18	0.00
5100	205BF00000	020503010101132	3821		Gastos de ceremonias oficiales y de orden social.	75,105.80	0.00	0.00	0.00	75,105.80	0.00
5100	205BF00000	020503010101132	3822		Espect culos cívicos y culturales.	2,280.00	0.00	0.00	0.00	2,280.00	0.00
5100	205BF00000	020503010101132	3831		Congresos y convenciones.	21,478.00	0.00	0.00	0.00	21,478.00	0.00
5100	205BF00000	020503010101132	3922		Otros impuestos y derechos.	7,116.50	0.00	4,035.42	0.00	11,151.92	0.00
5100	205BF00000	020503010101132	3992		Gastos de servicios menores.	17,974.20	0.00	0.00	0.00	17,974.20	0.00
5100	205BF00000	020503010101132	3994		Inscripciones y arbitrajes.	580.00	0.00	0.00	0.00	580.00	0.00
5100	205BF00000	020504010101102			Posgrado	625,810.00	0.00	0.00	0.00	625,810.00	0.00
5100	205BF00000	020504010101102	1131		Sueldo base.	625,810.00	0.00	0.00	0.00	625,810.00	0.00
5100	205BF00000	020504010101127			Posgrado	540,752.00	0.00	0.00	0.00	540,752.00	0.00
5100	205BF00000	020504010101127	1131		Sueldo base.	540,752.00	0.00	0.00	0.00	540,752.00	0.00
5100	205BF00000	020504010101132			Posgrado	602,667.00	0.00	0.00	0.00	602,667.00	0.00
5100	205BF00000	020504010101132	1131		Sueldo base.	602,667.00	0.00	0.00	0.00	602,667.00	0.00
5100	205BF00000	020506010204102			Vinculación con el sector productivo	232,510.40	0.00	30,274.60	0.00	262,785.00	0.00
5100	205BF00000	020506010204102	1131		Sueldo base.	53,696.00	0.00	0.00	0.00	53,696.00	0.00
5100	205BF00000	020506010204102	3251		Arrendamiento de vehiculos.	92,800.00	0.00	0.00	0.00	92,800.00	0.00
5100	205BF00000	020506010204102	3311		Asesorías asociadas a convenios o acuerdos.	0.00	0.00	9,280.00	0.00	9,280.00	0.00



TECNOLÓGICO DE ESTUDIOS SUPERIORES DE CHIMALHUACÁN

TESCHI

BALANZA DE COMPROBACION DETALLADA DEL 01 DE ENERO DE 2016 AL 31 DE DICIEMBRE DE 2016

CTA	SCTA	SSCTA	SSCTA	SCTA	CONCEPTO	SALDO INICIAL		MOVIMIENTOS DEL MES		SALDO FINAL	
						DEBE	HABER	DEBE	HABER	DEBE	HABER
5100	205BF00000	020506010204102	3531		Reparación, instalación y mantenimiento de bienes inform tico	0.00	0.00	20,994.60	0.00	20,994.60	0.00
5100	205BF00000	020506010204102	3751		Vi ticos nacionales.	38,207.64	0.00	0.00	0.00	38,207.64	0.00
5100	205BF00000	020506010204102	3811		Gastos de ceremonial.	778.36	0.00	0.00	0.00	778.36	0.00
5100	205BF00000	020506010204102	3821		Gastos de ceremonias oficiales y de orden social.	44,184.40	0.00	0.00	0.00	44,184.40	0.00
5100	205BF00000	020506010204102	3831		Congresos y convenciones.	2,844.00	0.00	0.00	0.00	2,844.00	0.00
5100	205BF00000	020506010204127			Vinculación con el sector productivo	46,400.00	0.00	0.00	0.00	46,400.00	0.00
5100	205BF00000	020506010204127	1131		Sueldo base.	46,400.00	0.00	0.00	0.00	46,400.00	0.00
5100	205BF00000	020506010204132			Vinculación con el sector productivo	51,710.00	0.00	0.00	0.00	51,710.00	0.00
5100	205BF00000	020506010204132	1131		Sueldo base.	51,710.00	0.00	0.00	0.00	51,710.00	0.00
5100	205BF00000	020506020101102			Fortalecimiento de la calidad educativa	398,046.00	0.00	0.00	0.00	398,046.00	0.00
5100	205BF00000	020506020101102	1131		Sueldo base.	398,046.00	0.00	0.00	0.00	398,046.00	0.00
5100	205BF00000	020506020101127			Fortalecimiento de la calidad educativa	343,944.00	0.00	0.00	0.00	343,944.00	0.00
5100	205BF00000	020506020101127	1131		Sueldo base.	343,944.00	0.00	0.00	0.00	343,944.00	0.00
5100	205BF00000	020506020101132			Fortalecimiento de la calidad educativa	383,333.00	0.00	0.00	0.00	383,333.00	0.00
5100	205BF00000	020506020101132	1131		Sueldo base.	383,333.00	0.00	0.00	0.00	383,333.00	0.00
5100	205BF00000	020506020104102			Tecnología aplicada a la educación	568,558.07	0.00	350,954.40	0.00	919,512.47	0.00
5100	205BF00000	020506020104102	3111		Servicio de energía el,ctrica.	60,018.00	0.00	0.00	0.00	60,018.00	0.00
5100	205BF00000	020506020104102	3121		Gas.	0.00	0.00	1,000.00	0.00	1,000.00	0.00
5100	205BF00000	020506020104102	3171		Servicios de acceso a Internet.	26,680.00	0.00	0.00	0.00	26,680.00	0.00
5100	205BF00000	020506020104102	3311		Asesorías asociadas a convenios o acuerdos.	0.00	0.00	55,499.98	0.00	55,499.98	0.00
5100	205BF00000	020506020104102	3331		Servicios inform ticos.	335,613.52	0.00	0.00	0.00	335,613.52	0.00
5100	205BF00000	020506020104102	3381		Servicios de vigilancia.	0.00	0.00	167,040.00	0.00	167,040.00	0.00
5100	205BF00000	020506020104102	3491		Servicios financieros, bancarios y comerciales integrales.	146,246.55	0.00	0.00	0.00	146,246.55	0.00
5100	205BF00000	020506020104102	3531		Reparación, instalación y mantenimiento de bienes inform tico	0.00	0.00	33,384.82	0.00	33,384.82	0.00
5100	205BF00000	020506020104102	3581		Servicios de lavandería, limpieza e higiene.	0.00	0.00	94,029.60	0.00	94,029.60	0.00
5100	205BF00000	020506020105102			Convivencia escolar sin violencia	14,161.00	0.00	21,605.00	0.00	35,766.00	0.00
5100	205BF00000	020506020105102	1131		Sueldo base.	9,521.00	0.00	0.00	0.00	9,521.00	0.00
5100	205BF00000	020506020105102	3612		Publicaciones oficiales y de información en general para difusic	4,640.00	0.00	21,605.00	0.00	26,245.00	0.00
5100	205BF00000	020506020105127			Convivencia escolar sin violencia	8,228.00	0.00	0.00	0.00	8,228.00	0.00
5100	205BF00000	020506020105127	1131		Sueldo base.	8,228.00	0.00	0.00	0.00	8,228.00	0.00
5100	205BF00000	020506020105132			Convivencia escolar sin violencia	9,168.00	0.00	0.00	0.00	9,168.00	0.00
5100	205BF00000	020506020105132	1131		Sueldo base.	9,168.00	0.00	0.00	0.00	9,168.00	0.00



TECNOLÓGICO DE ESTUDIOS SUPERIORES DE CHIMALHUACÁN

TESCHI

BALANZA DE COMPROBACION DETALLADA DEL 01 DE ENERO DE 2016 AL 31 DE DICIEMBRE DE 2016

CTA	SCTA	SSCTA	ISSCTA	SCTA	CONCEPTO	SALDO INICIAL		MOVIMIENTOS DEL MES		SALDO FINAL	
						DEBE	HABER	DEBE	HABER	DEBE	HABER
5200					Transferencias, Asignaciones, Subsidios y Otras Ayudas	1,057,878.58	0.00	38,507.68	1,511.68	1,094,874.58	0.00
5200	205BF00000				Tecnológico de Estudios Superiores de Chimalhuacán	1,057,878.58	0.00	38,507.68	1,511.68	1,094,874.58	0.00
5200	205BF00000	020503010101102			Educación superior tecnológica	335,344.32	0.00	1,511.68	0.00	336,856.00	0.00
5200	205BF00000	020503010101102	4421		Becas.	335,344.32	0.00	1,511.68	0.00	336,856.00	0.00
5200	205BF00000	020503010101127			Educación superior tecnológica	376,086.26	0.00	36,996.00	1,511.68	411,570.58	0.00
5200	205BF00000	020503010101127	4421		Becas.	250,986.26	0.00	36,996.00	1,511.68	286,470.58	0.00
5200	205BF00000	020503010101127	4422		Capacitación.	125,100.00	0.00	0.00	0.00	125,100.00	0.00
5200	205BF00000	020503010101132			Educación superior tecnológica	346,448.00	0.00	0.00	0.00	346,448.00	0.00
5200	205BF00000	020503010101132	4421		Becas.	346,448.00	0.00	0.00	0.00	346,448.00	0.00
5500					Otros Gastos y P,rdidas Extraordinarias	449,768.28	0.00	5,530,276.31	449,768.28	5,530,276.31	0.00
5500	0000000001				Devolución al Gobierno del Estado de México	0.00	0.00	711,923.48	0.00	711,923.48	0.00
5500	0000000002				Depreciacion Equipo de Oficina	0.00	0.00	24,554.88	0.00	24,554.88	0.00
5500	0000000003				Depreciacion de Muebles y Enseres	0.00	0.00	45,889.97	0.00	45,889.97	0.00
5500	0000000004				Depreciacion de Equipo de Comunicacion	449,768.28	0.00	18,914.84	449,768.28	18,914.84	0.00
5500	0000000005				Depreciacion de maquinaria diversa	0.00	0.00	5,113.04	0.00	5,113.04	0.00
5500	0000000006				Depreciacion de tractopodadora	0.00	0.00	6,348.00	0.00	6,348.00	0.00
5500	0000000007				Depreciacion de transformador	0.00	0.00	10,700.00	0.00	10,700.00	0.00
5500	0000000008				Depreciacion de circuito cerrado	0.00	0.00	199,182.35	0.00	199,182.35	0.00
5500	0000000009				Depreciacion de equipo de laboratorio	0.00	0.00	1,043,277.55	0.00	1,043,277.55	0.00
5500	0000000010				Depreciacion de equipo de foto y cine	0.00	0.00	76,099.74	0.00	76,099.74	0.00
5500	0000000011				Depreciacion de equipo de computo	0.00	0.00	1,302,131.67	0.00	1,302,131.67	0.00
5500	0000000012				Depreciacion de articulos de biblioteca	0.00	0.00	4,325.03	0.00	4,325.03	0.00
5500	0000000013				Depreciacion de equipo electrico y electronico	0.00	0.00	10,091.13	0.00	10,091.13	0.00
5500	0000000014				Depreciacion de Guerrero Chimali	0.00	0.00	1,020.80	0.00	1,020.80	0.00
5500	0000000015				Depreciacion de instrumental de musica	0.00	0.00	2,589.47	0.00	2,589.47	0.00
5500	0000000016				Depreciacion de equipo de gastronomia	0.00	0.00	97,444.17	0.00	97,444.17	0.00
5500	0000000017				Depreciacion de equipo de transporte	0.00	0.00	191,474.53	0.00	191,474.53	0.00
5500	0000000018				Depreciacion de edificios	0.00	0.00	1,504,225.23	0.00	1,504,225.23	0.00
5500	0000000019				Depreciacion revaluada	0.00	0.00	38,018.58	0.00	38,018.58	0.00
5500	0000000020				Depreciacion equipo de mecatronica	0.00	0.00	236,951.85	0.00	236,951.85	0.00
5700					Bienes Muebles	3,055,837.25	0.00	1,070,620.26	2,383,775.20	1,742,682.31	0.00
5700	205BF00000				Tecnológico de Estudios Superiores de Chimalhuacán	3,055,837.25	0.00	1,070,620.26	2,383,775.20	1,742,682.31	0.00



TECNOLÓGICO DE ESTUDIOS SUPERIORES DE CHIMALHUACÁN

TESCHI

BALANZA DE COMPROBACION DETALLADA DEL 01 DE ENERO DE 2016 AL 31 DE DICIEMBRE DE 2016

CTA	SCTA	SSCTA	ISSCTA	SCTA	CONCEPTO	SALDO INICIAL		MOVIMIENTOS DEL MES		SALDO FINAL	
						DEBE	HABER	DEBE	HABER	DEBE	HABER
5700	205BF00000	020503010101127			Educación superior tecnológica	1,816,447.56	0.00	844,420.26	1,228,573.12	1,432,294.70	0.00
5700	205BF00000	020503010101127	5111		Muebles y enseres.	383,654.17	0.00	1,055.60	89,209.34	295,500.43	0.00
5700	205BF00000	020503010101127	5151		Bienes informáticos.	60,474.88	0.00	5,844.66	40,475.88	25,843.66	0.00
5700	205BF00000	020503010101127	5192		Otros equipos electrónicos y electrónicos de oficina.	44,207.00	0.00	0.00	0.00	44,207.00	0.00
5700	205BF00000	020503010101127	5291		Otro equipo educacional y recreativo.	99,999.89	0.00	0.00	99,999.89	0.00	0.00
5700	205BF00000	020503010101127	5661		Equipos de generación eléctrica, aparatos y accesorios eléctricos.	56,906.20	0.00	837,520.00	0.00	904,426.20	0.00
5700	205BF00000	020503010101127	5692		Maquinaria y equipo diverso.	998,888.01	0.00	0.00	998,888.01	0.00	0.00
5700	205BF00000	020503010101127	5911		Software.	162,317.41	0.00	0.00	0.00	162,317.41	0.00
5700	205BF00000	020506020104127			Tecnología aplicada a la educación	1,239,389.69	0.00	226,200.00	1,155,202.08	310,387.61	0.00
5700	205BF00000	020506020104127	5121		Muebles, excepto de oficina y estantería.	0.00	0.00	226,200.00	0.00	226,200.00	0.00
5700	205BF00000	020506020104127	5151		Bienes informáticos.	1,236,083.69	0.00	0.00	1,155,202.08	80,881.61	0.00
5700	205BF00000	020506020104127	5911		Software.	3,306.00	0.00	0.00	0.00	3,306.00	0.00
8110					LEY DE INGRESOS ESTIMADA	108,552,774.70	0.00	3,716,817.32	1,600,000.00	110,669,592.02	0.00
8110	0000004173				Ingresos Por Ventas de Bienes y Servicios	19,059,802.00	0.00	3,600,000.00	0.00	22,659,802.00	0.00
8110	0000004173	0000000000000001			Ingresos Por Ventas de Bienes y Servicios	19,059,802.00	0.00	3,600,000.00	0.00	22,659,802.00	0.00
8110	0000004173	0000000000000001	0001		Ingresos por convenio	19,059,802.00	0.00	3,600,000.00	0.00	22,659,802.00	0.00
8110	0000004223				Subsidio y subvenciones	60,028,539.98	0.00	116,817.32	0.00	60,145,357.30	0.00
8110	0000004223	0000000000000001			Tranferencias, asignaciones, subsidio y otras ayudas	60,028,539.98	0.00	116,817.32	0.00	60,145,357.30	0.00
8110	0000004223	0000000000000001	0001		Subsidio Estatal	26,827,944.00	0.00	0.00	0.00	26,827,944.00	0.00
8110	0000004223	0000000000000001	0001	001	Subsidio Estatal	26,827,944.00	0.00	0.00	0.00	26,827,944.00	0.00
8110	0000004223	0000000000000001	0002		Subsidio Federal	33,200,595.98	0.00	116,817.32	0.00	33,317,413.30	0.00
8110	0000004223	0000000000000001	0002	001	Subsidio Federal	33,200,595.98	0.00	116,817.32	0.00	33,317,413.30	0.00
8110	0000004391				Otros Ingresos y Beneficios	29,464,432.72	0.00	0.00	1,600,000.00	27,864,432.72	0.00
8110	0000004391	0000000000000001			Otros Ingresos de Ejercicios Anteriores	29,464,432.72	0.00	0.00	1,600,000.00	27,864,432.72	0.00
8110	0000004391	0000000000000001	0001		Otros Ingresos de Ejercicios Anteriores	29,464,432.72	0.00	0.00	1,600,000.00	27,864,432.72	0.00
8110	0000004391	0000000000000001	0001	001	Otros Ingresos de Ejercicios Anteriores	29,464,432.72	0.00	0.00	1,600,000.00	27,864,432.72	0.00
8120					LEY DE INGRESOS POR EJECUTAR	0.00	36,234,891.66	40,820,171.93	26,929,632.32	0.00	22,344,352.05
8120	0000004173				Ingresos Por Ventas de Bienes y Servicios	0.00	-3,962,219.93	190,793.07	26,812,815.00	0.00	22,659,802.00
8120	0000004173	0000000000000001			Ingresos Por Ventas de Bienes y Servicios	0.00	-3,962,219.93	190,793.07	26,812,815.00	0.00	22,659,802.00
8120	0000004173	0000000000000001	0001		Ingresos por convenio	0.00	-3,962,219.93	190,793.07	26,812,815.00	0.00	22,659,802.00
8120	0000004173	0000000000000001	0001	001	Ingresos por convenio	0.00	-3,962,219.93	190,793.07	26,812,815.00	0.00	22,659,802.00



TECNOLÓGICO DE ESTUDIOS SUPERIORES DE CHIMALHUACÁN

TESCHI

BALANZA DE COMPROBACION DETALLADA DEL 01 DE ENERO DE 2016 AL 31 DE DICIEMBRE DE 2016

CTA	SCTA	SSCTA	ISSCTA	SCTA	CONCEPTO	SALDO INICIAL		MOVIMIENTOS DEL MES		SALDO FINAL	
						DEBE	HABER	DEBE	HABER	DEBE	HABER
8120	0000004223				Subsidio y subvenciones	0.00	11,777,934.68	35,107,567.00	116,817.32	0.00	-23,212,815.00
8120	0000004223	0000000000000001			Tranferencias, asignaciones, subsidio y otras ayudas	0.00	11,777,934.68	35,107,567.00	116,817.32	0.00	-23,212,815.00
8120	0000004223	0000000000000001	0001		Subsidio Estatal	0.00	8,452,746.00	31,665,561.00	0.00	0.00	-23,212,815.00
8120	0000004223	0000000000000001	0001	001	Subsidio Estatal	0.00	8,452,746.00	8,452,746.00	0.00	0.00	0.00
8120	0000004223	0000000000000001	0001	002	Ingresos Convenio	0.00	0.00	23,212,815.00	0.00	0.00	-23,212,815.00
8120	0000004223	0000000000000001	0002		Subsidio Federal	0.00	3,325,188.68	3,442,006.00	116,817.32	0.00	0.00
8120	0000004223	0000000000000001	0002	001	Subsidio Federal	0.00	3,325,188.68	3,442,006.00	116,817.32	0.00	0.00
8120	0000004311				Utilidades y Rendimientos de Otras Inversiones en Cr.ditos y V:	0.00	-997,203.81	184,181.56	0.00	0.00	-1,181,385.37
8120	0000004311	0000000000000001			Otras Inversiones	0.00	-997,203.81	184,181.56	0.00	0.00	-1,181,385.37
8120	0000004311	0000000000000001	0001		Utilidades y Rendimientos	0.00	-997,203.81	184,181.56	0.00	0.00	-1,181,385.37
8120	0000004311	0000000000000001	0001	001	Utilidades y Rendimientos	0.00	-997,203.81	184,181.56	0.00	0.00	-1,181,385.37
8120	0000004391				Otros Ingresos y Beneficios	0.00	29,464,432.72	5,323,630.30	0.00	0.00	24,140,802.42
8120	0000004391	0000000000000001			Otros Ingresos de Ejercicios Anteriores	0.00	29,464,432.72	5,323,630.30	0.00	0.00	24,140,802.42
8120	0000004391	0000000000000001	0001		Otros Ingresos de Ejercicios Anteriores	0.00	29,464,432.72	5,323,630.30	0.00	0.00	24,140,802.42
8120	0000004391	0000000000000001	0001	001	Otros Ingresos de Ejercicios Anteriores	0.00	29,464,432.72	5,323,630.30	0.00	0.00	24,140,802.42
8120	0000004399				Otros Ingresos y Beneficios Varios	0.00	-48,052.00	14,000.00	0.00	0.00	-62,052.00
8120	0000004399	0000000000000001			Otros Ingresos	0.00	-48,052.00	14,000.00	0.00	0.00	-62,052.00
8120	0000004399	0000000000000001	0001		Otros Ingresos	0.00	-48,052.00	14,000.00	0.00	0.00	-62,052.00
8120	0000004399	0000000000000001	0001	001	Cafeteria	0.00	-48,052.00	14,000.00	0.00	0.00	-62,052.00
8150					LEY DE INGRESOS RECAUDADA	0.00	72,317,883.04	23,212,815.00	39,220,171.93	0.00	88,325,239.97
8150	0000004173				Ingresos Por Ventas de Bienes y Servicios	0.00	23,022,021.93	23,212,815.00	190,793.07	0.00	0.00
8150	0000004173	0000000000000001			Ingresos Por Ventas de Bienes y Servicios	0.00	23,022,021.93	23,212,815.00	190,793.07	0.00	0.00
8150	0000004173	0000000000000001	0001		Ingresos por convenio	0.00	23,022,021.93	23,212,815.00	190,793.07	0.00	0.00
8150	0000004173	0000000000000001	0001	001	Ingresos por convenio	0.00	23,022,021.93	23,212,815.00	190,793.07	0.00	0.00
8150	0000004223				Subsidio y subvenciones	0.00	48,250,605.30	0.00	35,107,567.00	0.00	83,358,172.30
8150	0000004223	0000000000000001			Tranferencias, asignaciones, subsidio y otras ayudas	0.00	48,250,605.30	0.00	35,107,567.00	0.00	83,358,172.30
8150	0000004223	0000000000000001	0001		Subsidio Estatal	0.00	18,375,198.00	0.00	31,665,561.00	0.00	50,040,759.00
8150	0000004223	0000000000000001	0001	001	Subsidio Estatal	0.00	18,375,198.00	0.00	8,452,746.00	0.00	26,827,944.00
8150	0000004223	0000000000000001	0001	002	Ingresos Convenio	0.00	0.00	0.00	23,212,815.00	0.00	23,212,815.00
8150	0000004223	0000000000000001	0002		Subsidio Federal	0.00	29,875,407.30	0.00	3,442,006.00	0.00	33,317,413.30
8150	0000004223	0000000000000001	0002	001	Subsidio Federal	0.00	29,875,407.30	0.00	3,442,006.00	0.00	33,317,413.30
8150	0000004311				Utilidades y Rendimientos de Otras Inversiones en Cr.ditos y V:	0.00	997,203.81	0.00	184,181.56	0.00	1,181,385.37



TECNOLÓGICO DE ESTUDIOS SUPERIORES DE CHIMALHUACÁN

TESCHI

BALANZA DE COMPROBACION DETALLADA DEL 01 DE ENERO DE 2016 AL 31 DE DICIEMBRE DE 2016

CTA	SCTA	SSCTA	ISSCTA	SCTA	CONCEPTO	SALDO INICIAL		MOVIMIENTOS DEL MES		SALDO FINAL	
						DEBE	HABER	DEBE	HABER	DEBE	HABER
8150	0000004311	0000000000000001			Otras Inversiones	0.00	997,203.81	0.00	184,181.56	0.00	1,181,385.37
8150	0000004311	0000000000000001	0001		Utilidades y Rendimientos	0.00	997,203.81	0.00	184,181.56	0.00	1,181,385.37
8150	0000004311	0000000000000001	0001	001	Utilidades y Rendimientos	0.00	997,203.81	0.00	184,181.56	0.00	1,181,385.37
8150	0000004391				Otros Ingresos y Beneficios	0.00	0.00	0.00	3,723,630.30	0.00	3,723,630.30
8150	0000004391	0000000000000001			Otros Ingresos de Ejercicios Anteriores	0.00	0.00	0.00	3,723,630.30	0.00	3,723,630.30
8150	0000004391	0000000000000001	0001		Otros Ingresos de Ejercicios Anteriores	0.00	0.00	0.00	3,723,630.30	0.00	3,723,630.30
8150	0000004391	0000000000000001	0001	001	Otros Ingresos de Ejercicios Anteriores	0.00	0.00	0.00	3,723,630.30	0.00	3,723,630.30
8150	0000004399				Otros Ingresos y Beneficios Varios	0.00	48,052.00	0.00	14,000.00	0.00	62,052.00
8150	0000004399	0000000000000001			Otros Ingresos	0.00	48,052.00	0.00	14,000.00	0.00	62,052.00
8150	0000004399	0000000000000001	0001		Otros Ingresos	0.00	48,052.00	0.00	14,000.00	0.00	62,052.00
8150	0000004399	0000000000000001	0001	001	Cafeteria	0.00	48,052.00	0.00	14,000.00	0.00	62,052.00
8211					Presupuesto de Egresos Aprobado de Gastos de Funcionamien	0.00	69,578,943.98	2,981,413.45	5,098,230.77	0.00	71,695,761.30
8211	205BF00000				Tecnologico de Estudios Superiores de Chimalhuacán	0.00	69,578,943.98	2,981,413.45	5,098,230.77	0.00	71,695,761.30
8211	205BF00000	020503010101102			Educación superior tecnológica	0.00	24,249,168.53	1,347,676.40	1,347,676.40	0.00	24,249,168.53
8211	205BF00000	020503010101102	1131		Sueldo base.	0.00	8,196,398.00	0.00	968,052.30	0.00	9,164,450.30
8211	205BF00000	020503010101102	1211		Honorarios asimilables al salario.	0.00	309,040.25	0.00	0.00	0.00	309,040.25
8211	205BF00000	020503010101102	1311		Prima por años de servicio.	0.00	306,216.00	0.00	33,384.36	0.00	339,600.36
8211	205BF00000	020503010101102	1321		Prima vacacional.	0.00	1,032,282.00	0.00	0.00	0.00	1,032,282.00
8211	205BF00000	020503010101102	1322		Aguinaldo.	0.00	1,979,337.00	4,888.16	0.00	0.00	1,974,448.84
8211	205BF00000	020503010101102	1345		Gratificación.	0.00	617,466.00	447,957.87	0.00	0.00	169,508.13
8211	205BF00000	020503010101102	1347		Gratificación por productividad.	0.00	513,509.00	42,305.31	0.00	0.00	471,203.69
8211	205BF00000	020503010101102	1412		Cuotas de servicio de salud.	0.00	994,830.48	161,617.11	0.00	0.00	833,213.37
8211	205BF00000	020503010101102	1413		Cuotas al sistema solidario de reparto.	0.00	762,888.00	146,802.44	0.00	0.00	616,085.56
8211	205BF00000	020503010101102	1414		Cuotas del sistema de capitalización individual.	0.00	174,037.00	47,673.22	0.00	0.00	126,363.78
8211	205BF00000	020503010101102	1415		Aportaciones para financiar los gastos generales de administra	0.00	206,218.00	61,063.02	0.00	0.00	145,154.98
8211	205BF00000	020503010101102	1416		Riesgo de trabajo.	0.00	27,777.00	8,188.66	0.00	0.00	19,588.34
8211	205BF00000	020503010101102	1441		Seguros y fianzas.	0.00	61,138.00	8,174.19	0.00	0.00	52,963.81
8211	205BF00000	020503010101102	1511		Cuotas para fondo de retiro.	0.00	60,105.73	0.00	0.00	0.00	60,105.73
8211	205BF00000	020503010101102	1512		Seguro de separación individualizado.	0.00	174,945.54	0.00	0.00	0.00	174,945.54
8211	205BF00000	020503010101102	1595		Despensa.	0.00	1,034,542.00	0.00	218,237.32	0.00	1,252,779.32
8211	205BF00000	020503010101102	1712		Estimulos por puntualidad y asistencia.	0.00	298,004.00	291,004.00	0.00	0.00	7,000.00
8211	205BF00000	020503010101102	2111		Materiales y útiles de oficina.	0.00	447,576.03	454.71	27,207.80	0.00	474,329.12



TECNOLÓGICO DE ESTUDIOS SUPERIORES DE CHIMALHUACÁN

TESCHI

BALANZA DE COMPROBACION DETALLADA DEL 01 DE ENERO DE 2016 AL 31 DE DICIEMBRE DE 2016

CTA	SCTA	SSCTA	ISSCTA	SCTA	CONCEPTO	SALDO INICIAL		MOVIMIENTOS DEL MES		SALDO FINAL	
						DEBE	HABER	DEBE	HABER	DEBE	HABER
8211	205BF00000	020503010101102	2112		Enseres de oficina.	0.00	1,802.00	0.00	0.00	0.00	1,802.00
8211	205BF00000	020503010101102	2121		Material y útiles de imprenta y reproducción.	0.00	4,704.40	234.18	0.00	0.00	4,470.22
8211	205BF00000	020503010101102	2122		Material de foto, cine y grabación.	0.00	80.00	1.00	0.00	0.00	79.00
8211	205BF00000	020503010101102	2141		Materiales y útiles para el procesamiento en equipos y bienes i	0.00	743,083.46	8,410.00	0.00	0.00	734,673.46
8211	205BF00000	020503010101102	2151		Material de información.	0.00	700.00	76.83	0.00	0.00	623.17
8211	205BF00000	020503010101102	2161		Material y enseres de limpieza.	0.00	338,223.56	0.00	0.00	0.00	338,223.56
8211	205BF00000	020503010101102	2171		Material didctico.	0.00	3,194.36	0.00	0.00	0.00	3,194.36
8211	205BF00000	020503010101102	2211		Productos alimenticios para personas.	0.00	154,637.54	0.00	0.00	0.00	154,637.54
8211	205BF00000	020503010101102	2221		Equipamiento y enseres para animales.	0.00	1,166.53	0.00	0.00	0.00	1,166.53
8211	205BF00000	020503010101102	2222		Productos alimenticios para animales.	0.00	4,925.50	0.00	0.00	0.00	4,925.50
8211	205BF00000	020503010101102	2231		Utensilios para el servicio de alimentación.	0.00	61,698.59	0.00	0.00	0.00	61,698.59
8211	205BF00000	020503010101102	2321		Materias primas textiles.	0.00	14.80	0.00	0.00	0.00	14.80
8211	205BF00000	020503010101102	2351		Productos quimicos, farmacuticos y de laboratorio adquiridos	0.00	1,151.50	36.04	0.00	0.00	1,115.46
8211	205BF00000	020503010101102	2371		Productos de cuero, piel, plstico y hule adquiridos como mate	0.00	800.00	26.50	0.00	0.00	773.50
8211	205BF00000	020503010101102	2411		Productos minerales no metlicos.	0.00	12,990.62	0.00	0.00	0.00	12,990.62
8211	205BF00000	020503010101102	2421		Cemento y productos de concreto.	0.00	3,967.20	0.00	0.00	0.00	3,967.20
8211	205BF00000	020503010101102	2441		Madera y productos de madera.	0.00	33,484.00	260.70	0.00	0.00	33,223.30
8211	205BF00000	020503010101102	2451		Vidrio y productos de vidrio.	0.00	8,201.02	0.00	0.00	0.00	8,201.02
8211	205BF00000	020503010101102	2461		Material elctrico y electrónico.	0.00	194,937.27	0.00	0.00	0.00	194,937.27
8211	205BF00000	020503010101102	2471		Articulos metlicos para la construcción.	0.00	19,452.46	3,892.17	0.00	0.00	15,560.29
8211	205BF00000	020503010101102	2481		Materiales complementarios.	0.00	2,367.16	0.00	0.00	0.00	2,367.16
8211	205BF00000	020503010101102	2483		árboles y plantas de ornato.	0.00	10,181.00	9.16	0.00	0.00	10,171.84
8211	205BF00000	020503010101102	2491		Materiales de construcción.	0.00	546,116.40	3,248.00	5,474.26	0.00	548,342.66
8211	205BF00000	020503010101102	2492		Estructuras y manufacturas para todo tipo de construcción.	0.00	70,630.20	0.00	0.00	0.00	70,630.20
8211	205BF00000	020503010101102	2511		Sustancias quimicas.	0.00	129.37	59.77	0.00	0.00	69.60
8211	205BF00000	020503010101102	2521		Plaguicidas, abonos y fertilizantes.	0.00	38.50	0.00	0.00	0.00	38.50
8211	205BF00000	020503010101102	2531		Medicinas y productos farmacuticos.	0.00	39,014.58	0.00	0.00	0.00	39,014.58
8211	205BF00000	020503010101102	2541		Materiales, accesorios y suministros mdicos.	0.00	7,938.95	0.00	0.00	0.00	7,938.95
8211	205BF00000	020503010101102	2551		Materiales, accesorios y suministros de laboratorio.	0.00	81,096.34	7,476.20	0.00	0.00	73,620.14
8211	205BF00000	020503010101102	2561		Fibras sint,ticas, hules, plsticos y derivados.	0.00	23,815.56	0.00	0.00	0.00	23,815.56
8211	205BF00000	020503010101102	2591		Otros productos quimicos.	0.00	1,221.19	0.00	0.00	0.00	1,221.19
8211	205BF00000	020503010101102	2611		Combustibles, lubricantes y aditivos.	0.00	130,867.93	38,001.68	0.00	0.00	92,866.25



TECNOLÓGICO DE ESTUDIOS SUPERIORES DE CHIMALHUACÁN

TESCHI

BALANZA DE COMPROBACION DETALLADA DEL 01 DE ENERO DE 2016 AL 31 DE DICIEMBRE DE 2016

CTA	SCTA	SSCTA	SSCTA	SCTA	CONCEPTO	SALDO INICIAL		MOVIMIENTOS DEL MES		SALDO FINAL	
						DEBE	HABER	DEBE	HABER	DEBE	HABER
8211	205BF00000	020503010101102	2711		Vestuario y uniformes.	0.00	130,194.18	0.00	14,464.04	0.00	144,658.22
8211	205BF00000	020503010101102	2721		Prendas de seguridad y protección personal.	0.00	38.28	0.00	0.00	0.00	38.28
8211	205BF00000	020503010101102	2731		Artículos deportivos.	0.00	47,372.76	0.00	0.00	0.00	47,372.76
8211	205BF00000	020503010101102	2741		Productos textiles.	0.00	18,799.16	0.00	0.00	0.00	18,799.16
8211	205BF00000	020503010101102	2911		Refacciones, accesorios y herramientas.	0.00	4,037.22	0.00	1,746.96	0.00	5,784.18
8211	205BF00000	020503010101102	2921		Refacciones y accesorios menores de edificios.	0.00	18,360.00	0.00	0.00	0.00	18,360.00
8211	205BF00000	020503010101102	2931		Refacciones y accesorios menores de mobiliario y equipo de ac	0.00	2,093.00	0.00	0.00	0.00	2,093.00
8211	205BF00000	020503010101102	2941		Refacciones y accesorios para equipo de cómputo.	0.00	55,388.68	8,073.60	23,003.19	0.00	70,318.27
8211	205BF00000	020503010101102	2961		Refacciones y accesorios menores para equipo de transporte.	0.00	13,172.99	0.00	0.00	0.00	13,172.99
8211	205BF00000	020503010101102	2971		Artículos para la extinción de incendios.	0.00	15,584.71	1,635.71	0.00	0.00	13,949.00
8211	205BF00000	020503010101102	3111		Servicio de energía eléctrica.	0.00	290,030.50	23,567.98	14,370.43	0.00	280,832.95
8211	205BF00000	020503010101102	3121		Gas.	0.00	38,453.72	0.00	0.00	0.00	38,453.72
8211	205BF00000	020503010101102	3131		Servicio de agua.	0.00	2,260.00	0.00	0.00	0.00	2,260.00
8211	205BF00000	020503010101102	3141		Servicio de telefonía convencional.	0.00	85,058.35	0.00	0.00	0.00	85,058.35
8211	205BF00000	020503010101102	3161		Servicios de radiolocalización y telecomunicación.	0.00	4,130.02	0.00	0.00	0.00	4,130.02
8211	205BF00000	020503010101102	3171		Servicios de acceso a internet.	0.00	132,730.80	0.00	0.00	0.00	132,730.80
8211	205BF00000	020503010101102	3181		Servicio postal y telegráfico.	0.00	100.00	1.00	0.00	0.00	99.00
8211	205BF00000	020503010101102	3251		Arrendamiento de vehículos.	0.00	78,388.00	0.00	0.00	0.00	78,388.00
8211	205BF00000	020503010101102	3311		Asesorías asociadas a convenios o acuerdos.	0.00	110,042.82	0.00	0.00	0.00	110,042.82
8211	205BF00000	020503010101102	3331		Servicios informáticos.	0.00	10,527.01	0.00	0.00	0.00	10,527.01
8211	205BF00000	020503010101102	3341		Capacitación.	0.00	92,194.76	27,914.86	0.00	0.00	64,279.90
8211	205BF00000	020503010101102	3351		Servicios de investigación científica y desarrollo.	0.00	3,822.04	0.00	0.00	0.00	3,822.04
8211	205BF00000	020503010101102	3362		Impresiones de documentos oficiales para la prestación de ser	0.00	35,209.48	0.00	0.00	0.00	35,209.48
8211	205BF00000	020503010101102	3381		Servicios de vigilancia.	0.00	719,366.74	0.00	26,997.26	0.00	746,364.00
8211	205BF00000	020503010101102	3451		Seguros y fianzas.	0.00	258,925.02	0.00	0.00	0.00	258,925.02
8211	205BF00000	020503010101102	3471		Fletes y maniobras.	0.00	600.00	20.00	0.00	0.00	580.00
8211	205BF00000	020503010101102	3491		Servicios financieros, bancarios y comerciales integrales.	0.00	26,813.02	0.00	2,132.02	0.00	28,945.04
8211	205BF00000	020503010101102	3511		Reparación y mantenimiento de inmuebles.	0.00	443,806.40	0.00	0.00	0.00	443,806.40
8211	205BF00000	020503010101102	3521		Reparación, mantenimiento e instalación de mobiliario y equip	0.00	36,980.54	148.22	0.00	0.00	36,832.32
8211	205BF00000	020503010101102	3531		Reparación, instalación y mantenimiento de bienes informático	0.00	117,197.00	2,638.30	5,297.46	0.00	119,856.16
8211	205BF00000	020503010101102	3532		Reparación y mantenimiento para equipo y redes de tele y radi	0.00	15,737.72	0.00	0.00	0.00	15,737.72
8211	205BF00000	020503010101102	3551		Reparación y mantenimiento de vehículos terrestres, aéreos y l	0.00	117,139.89	22.85	0.00	0.00	117,117.04



TECNOLÓGICO DE ESTUDIOS SUPERIORES DE CHIMALHUACÁN

TESCHI

BALANZA DE COMPROBACION DETALLADA DEL 01 DE ENERO DE 2016 AL 31 DE DICIEMBRE DE 2016

CTA	SCTA	SSCTA	SSCTA	SCTA	CONCEPTO	SALDO INICIAL		MOVIMIENTOS DEL MES		SALDO FINAL	
						DEBE	HABER	DEBE	HABER	DEBE	HABER
8211	205BF00000	020503010101102	3571		Reparación, instalación y mantenimiento de maquinaria, equip	0.00	18,559.99	0.00	0.00	0.00	18,559.99
8211	205BF00000	020503010101102	3581		Servicios de lavandería, limpieza e higiene.	0.00	304,433.08	0.00	0.00	0.00	304,433.08
8211	205BF00000	020503010101102	3591		Servicios de fumigación.	0.00	26,332.00	0.00	0.00	0.00	26,332.00
8211	205BF00000	020503010101102	3611		Gastos de publicidad y propaganda.	0.00	64,523.55	0.00	0.00	0.00	64,523.55
8211	205BF00000	020503010101102	3612		Publicaciones oficiales y de información en general para difusio	0.00	18,128.72	0.00	0.00	0.00	18,128.72
8211	205BF00000	020503010101102	3751		Ví ticos nacionales.	0.00	17,812.50	0.00	0.00	0.00	17,812.50
8211	205BF00000	020503010101102	3791		Otros servicios de traslado y hospedaje.	0.00	43,057.25	0.00	4,309.00	0.00	47,366.25
8211	205BF00000	020503010101102	3811		Gastos de ceremonial.	0.00	96.83	0.00	0.00	0.00	96.83
8211	205BF00000	020503010101102	3821		Gastos de ceremonias oficiales y de orden social.	0.00	6,697.00	518.00	0.00	0.00	6,179.00
8211	205BF00000	020503010101102	3822		Espect culos cívicos y culturales.	0.00	920.07	920.07	0.00	0.00	0.00
8211	205BF00000	020503010101102	3831		Congresos y convenciones.	0.00	7,178.00	0.00	0.00	0.00	7,178.00
8211	205BF00000	020503010101102	3922		Otros impuestos y derechos.	0.00	27,308.37	0.00	0.00	0.00	27,308.37
8211	205BF00000	020503010101102	3982		Impuesto sobre erogaciones por remuneraciones al trabajo pe	0.00	1,089,470.14	0.00	0.00	0.00	1,089,470.14
8211	205BF00000	020503010101102	3992		Gastos de servicios menores.	0.00	574.20	354.89	3,000.00	0.00	3,219.31
8211	205BF00000	020503010101102	3994		Inscripciones y arbitrajes.	0.00	580.00	0.00	0.00	0.00	580.00
8211	205BF00000	020503010101127			Educación superior tecnológica	0.00	9,294,384.00	158,160.47	2,158,160.47	0.00	11,294,384.00
8211	205BF00000	020503010101127	1131		Sueldo base.	0.00	4,564,572.47	0.00	81,495.82	0.00	4,646,068.29
8211	205BF00000	020503010101127	1311		Prima por años de servicio.	0.00	180,660.00	255.64	0.00	0.00	180,404.36
8211	205BF00000	020503010101127	1345		Gratificación.	0.00	90,640.00	61,695.74	0.00	0.00	28,944.26
8211	205BF00000	020503010101127	1412		Cuotas de servicio de salud.	0.00	1,268,538.43	0.00	0.00	0.00	1,268,538.43
8211	205BF00000	020503010101127	1413		Cuotas al sistema solidario de reparto.	0.00	941,254.73	0.00	0.00	0.00	941,254.73
8211	205BF00000	020503010101127	1414		Cuotas del sistema de capitalización individual.	0.00	204,030.03	0.00	0.00	0.00	204,030.03
8211	205BF00000	020503010101127	1415		Aportaciones para financiar los gastos generales de administra	0.00	237,849.88	0.00	0.00	0.00	237,849.88
8211	205BF00000	020503010101127	1416		Riesgo de trabajo.	0.00	32,097.46	0.00	0.00	0.00	32,097.46
8211	205BF00000	020503010101127	1511		Cuotas para fondo de retiro.	0.00	27,141.00	2,959.56	0.00	0.00	24,181.44
8211	205BF00000	020503010101127	1512		Seguro de separación individualizado.	0.00	140,080.00	16,584.88	0.00	0.00	123,495.12
8211	205BF00000	020503010101127	1595		Despensa.	0.00	807,520.00	0.00	0.00	0.00	807,520.00
8211	205BF00000	020503010101127	2111		Materiales y útiles de oficina.	0.00	0.00	21,328.75	174,681.77	0.00	153,353.02
8211	205BF00000	020503010101127	2141		Materiales y útiles para el procesamiento en equipos y bienes i	0.00	0.00	10,670.24	83,641.99	0.00	72,971.75
8211	205BF00000	020503010101127	2171		Material did ctico.	0.00	0.00	0.00	1,000,000.00	0.00	1,000,000.00
8211	205BF00000	020503010101127	2211		Productos alimenticios para personas.	0.00	0.00	0.00	125,814.84	0.00	125,814.84
8211	205BF00000	020503010101127	2411		Productos minerales no met lícos.	0.00	0.00	0.00	25,810.00	0.00	25,810.00



TECNOLÓGICO DE ESTUDIOS SUPERIORES DE CHIMALHUACÁN

TESCHI

BALANZA DE COMPROBACION DETALLADA DEL 01 DE ENERO DE 2016 AL 31 DE DICIEMBRE DE 2016

CTA	SCTA	SSCTA	SSCTA	SCTA	CONCEPTO	SALDO INICIAL		MOVIMIENTOS DEL MES		SALDO FINAL	
						DEBE	HABER	DEBE	HABER	DEBE	HABER
8211	205BF00000	020503010101127	2491		Materiales de construcción.	0.00	0.00	0.00	97,406.19	0.00	97,406.19
8211	205BF00000	020503010101127	2492		Estructuras y manufacturas para todo tipo de construcción.	0.00	0.00	0.00	24,644.20	0.00	24,644.20
8211	205BF00000	020503010101127	3111		Servicio de energía eléctrica.	0.00	0.00	0.00	65,131.00	0.00	65,131.00
8211	205BF00000	020503010101127	3121		Gas.	0.00	0.00	0.00	4,002.52	0.00	4,002.52
8211	205BF00000	020503010101127	3141		Servicio de telefonía convencional.	0.00	0.00	0.00	20,633.40	0.00	20,633.40
8211	205BF00000	020503010101127	3171		Servicios de acceso a Internet.	0.00	0.00	0.00	26,680.00	0.00	26,680.00
8211	205BF00000	020503010101127	3251		Arrendamiento de vehículos.	0.00	0.00	0.00	20,880.00	0.00	20,880.00
8211	205BF00000	020503010101127	3311		Asesorías asociadas a convenios o acuerdos.	0.00	0.00	0.00	52,459.84	0.00	52,459.84
8211	205BF00000	020503010101127	3341		Capacitación.	0.00	0.00	6,900.00	41,700.00	0.00	34,800.00
8211	205BF00000	020503010101127	3362		Impresiones de documentos oficiales para la prestación de ser	0.00	0.00	0.00	366.00	0.00	366.00
8211	205BF00000	020503010101127	3491		Servicios financieros, bancarios y comerciales integrales.	0.00	0.00	243.16	5,006.83	0.00	4,763.67
8211	205BF00000	020503010101127	3511		Reparación y mantenimiento de inmuebles.	0.00	712,197.00	12,197.00	0.00	0.00	700,000.00
8211	205BF00000	020503010101127	3512		Adaptación de locales, almacenes, bodegas y edificios.	0.00	0.00	0.00	19,372.00	0.00	19,372.00
8211	205bf00000	020503010101127	3531		Reparación, instalación y mantenimiento de bienes inform tico	0.00	0.00	0.00	5,763.82	0.00	5,763.82
8211	205BF00000	020503010101127	3551		Reparación y mantenimiento de vehículos terrestres, aéreos y l	0.00	0.00	0.00	6,000.01	0.00	6,000.01
8211	205BF00000	020503010101127	3571		Reparación, instalación y mantenimiento de maquinaria, equip	0.00	0.00	17,507.48	17,507.48	0.00	0.00
8211	205BF00000	020503010101127	3611		Gastos de publicidad y propaganda.	0.00	0.00	2,320.00	2,320.00	0.00	0.00
8211	205BF00000	020503010101127	3612		Publicaciones oficiales y de información en general para difusic	0.00	0.00	1,461.60	13,930.20	0.00	12,468.60
8211	205BF00000	020503010101127	3751		Vícticos nacionales.	0.00	0.00	0.00	1,875.00	0.00	1,875.00
8211	205BF00000	020503010101127	3791		Otros servicios de traslado y hospedaje.	0.00	0.00	1.00	12,401.55	0.00	12,400.55
8211	205BF00000	020503010101127	3821		Gastos de ceremonias oficiales y de orden social.	0.00	0.00	0.00	11,913.20	0.00	11,913.20
8211	205BF00000	020503010101127	3822		Espect culos cívicos y culturales.	0.00	0.00	0.00	15,155.40	0.00	15,155.40
8211	205BF00000	020503010101127	3922		Otros impuestos y derechos.	0.00	0.00	4,035.42	4,035.42	0.00	0.00
8211	205BF00000	020503010101127	3982		Impuesto sobre erogaciones por remuneraciones al trabajo pei	0.00	87,803.00	0.00	182,045.58	0.00	269,848.58
8211	205BF00000	020503010101127	3992		Gastos de servicios menores.	0.00	0.00	0.00	15,486.41	0.00	15,486.41
8211	205BF00000	020503010101132			Educación superior tecnológica	0.00	31,807,269.98	1,094,347.58	1,211,164.90	0.00	31,924,087.30
8211	205BF00000	020503010101132	1131		Sueldo base.	0.00	11,819,928.05	92,089.59	614.72	0.00	11,728,453.18
8211	205BF00000	020503010101132	1211		Honorarios asimilables al salario.	0.00	590,000.00	5,470.92	0.00	0.00	584,529.08
8211	205BF00000	020503010101132	1311		Prima por años de servicio.	0.00	357,115.44	0.00	38,814.17	0.00	395,929.61
8211	205BF00000	020503010101132	1321		Prima vacacional.	0.00	994,112.00	109,303.86	0.00	0.00	884,808.14
8211	205BF00000	020503010101132	1322		Aguinaldo.	0.00	2,725,162.28	4,888.16	0.00	0.00	2,720,274.12
8211	205BF00000	020503010101132	1345		Gratificación.	0.00	594,635.00	52,976.99	0.00	0.00	541,658.01



TECNOLÓGICO DE ESTUDIOS SUPERIORES DE CHIMALHUACÁN

TESCHI

BALANZA DE COMPROBACION DETALLADA DEL 01 DE ENERO DE 2016 AL 31 DE DICIEMBRE DE 2016

CTA	SCTA	SSCTA	SSCTA	SCTA	CONCEPTO	SALDO INICIAL		MOVIMIENTOS DEL MES		SALDO FINAL	
						DEBE	HABER	DEBE	HABER	DEBE	HABER
8211	205BF00000	020503010101132	1347		Gratificación por productividad.	0.00	494,522.00	614.72	769,329.63	0.00	1,263,236.91
8211	205BF00000	020503010101132	1412		Cuotas de servicio de salud.	0.00	987,227.00	0.00	0.00	0.00	987,227.00
8211	205BF00000	020503010101132	1413		Cuotas al sistema solidario de reparto.	0.00	734,680.00	0.00	0.00	0.00	734,680.00
8211	205BF00000	020503010101132	1414		Cuotas del sistema de capitalización individual.	0.00	167,602.00	0.00	0.00	0.00	167,602.00
8211	205BF00000	020503010101132	1415		Aportaciones para financiar los gastos generales de administra	0.00	198,591.00	2,414.15	0.00	0.00	196,176.85
8211	205BF00000	020503010101132	1416		Riesgo de trabajo.	0.00	26,749.00	275.31	0.00	0.00	26,473.69
8211	205BF00000	020503010101132	1511		Cuotas para fondo de retiro.	0.00	110,504.00	5,566.45	0.00	0.00	104,937.55
8211	205BF00000	020503010101132	1512		Seguro de separación individualizado.	0.00	156,117.00	72,436.07	0.00	0.00	83,680.93
8211	205BF00000	020503010101132	1595		Despensa.	0.00	1,596,210.21	182,737.30	0.00	0.00	1,413,472.91
8211	205BF00000	020503010101132	1712		Estímulos por puntualidad y asistencia.	0.00	286,985.00	279,985.00	0.00	0.00	7,000.00
8211	205BF00000	020503010101132	2111		Materiales y útiles de oficina.	0.00	458,391.71	0.00	1,624.00	0.00	460,015.71
8211	205BF00000	020503010101132	2112		Enseres de oficina.	0.00	17,218.73	12,614.28	0.00	0.00	4,604.45
8211	205BF00000	020503010101132	2121		Material y útiles de imprenta y reproducción.	0.00	4,704.40	234.19	0.00	0.00	4,470.21
8211	205BF00000	020503010101132	2122		Material de foto, cine y grabación.	0.00	80.00	1.00	0.00	0.00	79.00
8211	205BF00000	020503010101132	2141		Materiales y útiles para el procesamiento en equipos y bienes i	0.00	990,559.47	0.00	53,489.69	0.00	1,044,049.16
8211	205BF00000	020503010101132	2151		Material de información.	0.00	700.00	76.85	0.00	0.00	623.15
8211	205BF00000	020503010101132	2161		Material y enseres de limpieza.	0.00	422,897.84	0.00	60,553.49	0.00	483,451.33
8211	205BF00000	020503010101132	2171		Material did ctico.	0.00	3,656.00	0.00	107,304.52	0.00	110,960.52
8211	205BF00000	020503010101132	2211		Productos alimenticios para personas.	0.00	186,437.04	4,727.08	0.00	0.00	181,709.96
8211	205BF00000	020503010101132	2221		Equipamiento y enseres para animales.	0.00	1,166.53	0.00	0.00	0.00	1,166.53
8211	205BF00000	020503010101132	2222		Productos alimenticios para animales.	0.00	5,705.50	0.00	2,328.00	0.00	8,033.50
8211	205BF00000	020503010101132	2231		Utensilios para el servicio de alimentación.	0.00	74,425.60	10,806.16	0.00	0.00	63,619.44
8211	205BF00000	020503010101132	2321		Materias primas textiles.	0.00	14.79	0.00	0.00	0.00	14.79
8211	205BF00000	020503010101132	2351		Productos quimicos, farmac,uticos y de laboratorio adquiridos	0.00	1,151.50	36.05	0.00	0.00	1,115.45
8211	205BF00000	020503010101132	2371		Productos de cuero, piel, pl stico y hule adquiridos como mate	0.00	800.00	26.50	0.00	0.00	773.50
8211	205BF00000	020503010101132	2411		Productos minerales no met licos.	0.00	12,990.62	0.00	0.00	0.00	12,990.62
8211	205BF00000	020503010101132	2421		Cemento y productos de concreto.	0.00	3,967.20	0.00	0.00	0.00	3,967.20
8211	205BF00000	020503010101132	2441		Madera y productos de madera.	0.00	54,428.10	0.00	4,408.00	0.00	58,836.10
8211	205BF00000	020503010101132	2451		Vidrio y productos de vidrio.	0.00	14,982.52	2,814.30	0.00	0.00	12,168.22
8211	205BF00000	020503010101132	2461		Material el,ctrico y electrónico.	0.00	291,042.09	9,441.82	0.00	0.00	281,600.27
8211	205BF00000	020503010101132	2471		Articulos met licos para la construcción.	0.00	15,595.08	0.00	0.00	0.00	15,595.08
8211	205BF00000	020503010101132	2481		Materiales complementarios.	0.00	2,367.16	0.00	0.00	0.00	2,367.16




TECNOLÓGICO DE ESTUDIOS SUPERIORES DE CHIMALHUACÁN

TESCHI

BALANZA DE COMPROBACION DETALLADA DEL 01 DE ENERO DE 2016 AL 31 DE DICIEMBRE DE 2016

CTA	SCTA	SSCTA	SSCTA	SCTA	CONCEPTO	SALDO INICIAL		MOVIMIENTOS DEL MES		SALDO FINAL	
						DEBE	HABER	DEBE	HABER	DEBE	HABER
8211	205BF00000	020503010101132	2483		árboles y plantas de ornato.	0.00	41,322.00	27,554.16	0.00	0.00	13,767.84
8211	205BF00000	020503010101132	2491		Materiales de construcción.	0.00	764,598.23	67,030.68	56,263.83	0.00	753,831.38
8211	205BF00000	020503010101132	2492		Estructuras y manufacturas para todo tipo de construcción.	0.00	109,414.80	0.00	0.00	0.00	109,414.80
8211	205BF00000	020503010101132	2511		Sustancias químicas.	0.00	69.60	0.00	0.00	0.00	69.60
8211	205BF00000	020503010101132	2521		Plaguicidas, abonos y fertilizantes.	0.00	38.50	0.00	0.00	0.00	38.50
8211	205BF00000	020503010101132	2531		Medicinas y productos farmacéuticos.	0.00	55,104.00	8,939.47	0.00	0.00	46,164.53
8211	205BF00000	020503010101132	2541		Materiales, accesorios y suministros médicos.	0.00	13,856.68	0.00	0.00	0.00	13,856.68
8211	205BF00000	020503010101132	2551		Materiales, accesorios y suministros de laboratorio.	0.00	157,554.45	14,933.88	0.00	0.00	142,620.57
8211	205BF00000	020503010101132	2561		Fibras sintéticas, hules, plásticos y derivados.	0.00	23,815.55	0.00	0.00	0.00	23,815.55
8211	205BF00000	020503010101132	2591		Otros productos químicos.	0.00	9,408.47	0.00	0.00	0.00	9,408.47
8211	205BF00000	020503010101132	2611		Combustibles, lubricantes y aditivos.	0.00	314,154.20	0.00	0.00	0.00	314,154.20
8211	205BF00000	020503010101132	2711		Vestuario y uniformes.	0.00	154,554.14	0.00	0.00	0.00	154,554.14
8211	205BF00000	020503010101132	2721		Prendas de seguridad y protección personal.	0.00	38.28	0.00	0.00	0.00	38.28
8211	205BF00000	020503010101132	2731		Artículos deportivos.	0.00	57,890.57	0.00	0.00	0.00	57,890.57
8211	205BF00000	020503010101132	2741		Productos textiles.	0.00	19,089.05	0.00	0.00	0.00	19,089.05
8211	205BF00000	020503010101132	2911		Refacciones, accesorios y herramientas.	0.00	4,037.21	0.00	232.00	0.00	4,269.21
8211	205BF00000	020503010101132	2921		Refacciones y accesorios menores de edificios.	0.00	18,480.00	0.00	0.00	0.00	18,480.00
8211	205BF00000	020503010101132	2931		Refacciones y accesorios menores de mobiliario y equipo de ac	0.00	2,093.00	0.00	0.00	0.00	2,093.00
8211	205BF00000	020503010101132	2941		Refacciones y accesorios para equipo de cómputo.	0.00	55,388.66	2,973.08	0.00	0.00	52,415.58
8211	205BF00000	020503010101132	2961		Refacciones y accesorios menores para equipo de transporte.	0.00	34,439.00	4,518.98	0.00	0.00	29,920.02
8211	205BF00000	020503010101132	2971		Artículos para la extinción de incendios.	0.00	16,606.73	2,657.73	0.00	0.00	13,949.00
8211	205BF00000	020503010101132	3111		Servicio de energía eléctrica.	0.00	290,030.50	30,009.00	21,605.00	0.00	281,626.50
8211	205BF00000	020503010101132	3121		Gas.	0.00	45,455.72	0.00	1,068.99	0.00	46,524.71
8211	205BF00000	020503010101132	3131		Servicio de agua.	0.00	4,942.00	0.00	0.00	0.00	4,942.00
8211	205BF00000	020503010101132	3141		Servicio de telefonía convencional.	0.00	95,988.67	0.00	0.00	0.00	95,988.67
8211	205BF00000	020503010101132	3161		Servicios de radiolocalización y telecomunicación.	0.00	4,333.39	0.00	0.00	0.00	4,333.39
8211	205BF00000	020503010101132	3171		Servicios de acceso a Internet.	0.00	159,804.80	0.00	0.00	0.00	159,804.80
8211	205BF00000	020503010101132	3181		Servicio postal y telegráfico.	0.00	99.00	0.00	0.00	0.00	99.00
8211	205BF00000	020503010101132	3251		Arrendamiento de vehículos.	0.00	630,116.39	0.00	0.00	0.00	630,116.39
8211	205BF00000	020503010101132	3311		Asesorías asociadas a convenios o acuerdos.	0.00	279,502.79	0.00	0.00	0.00	279,502.79
8211	205BF00000	020503010101132	3331		Servicios informáticos.	0.00	26,618.53	0.00	0.00	0.00	26,618.53
8211	205BF00000	020503010101132	3341		Capacitación.	0.00	125,856.87	0.00	6,900.00	0.00	132,756.87



TECNOLÓGICO DE ESTUDIOS SUPERIORES DE CHIMALHUACÁN

TESCHI

BALANZA DE COMPROBACION DETALLADA DEL 01 DE ENERO DE 2016 AL 31 DE DICIEMBRE DE 2016

CTA	SCTA	SSCTA	SSCTA	SCTA	CONCEPTO	SALDO INICIAL		MOVIMIENTOS DEL MES		SALDO FINAL	
						DEBE	HABER	DEBE	HABER	DEBE	HABER
8211	205BF00000	020503010101132	3362		Impresiones de documentos oficiales para la prestación de ser	0.00	56,054.68	0.00	2,033.44	0.00	58,088.12
8211	205BF00000	020503010101132	3381		Servicios de vigilancia.	0.00	1,051,444.00	0.00	1,278.00	0.00	1,052,722.00
8211	205BF00000	020503010101132	3451		Seguros y fianzas.	0.00	258,924.98	0.00	0.00	0.00	258,924.98
8211	205BF00000	020503010101132	3471		Fletes y maniobras.	0.00	23,200.00	0.00	0.00	0.00	23,200.00
8211	205BF00000	020503010101132	3491		Servicios financieros, bancarios y comerciales integrales.	0.00	42,593.91	0.00	0.00	0.00	42,593.91
8211	205BF00000	020503010101132	3511		Reparación y mantenimiento de inmuebles.	0.00	682,337.24	63,310.85	0.00	0.00	619,026.39
8211	205BF00000	020503010101132	3521		Reparación, mantenimiento e instalación de mobiliario y equip	0.00	36,832.32	0.00	0.00	0.00	36,832.32
8211	205BF00000	020503010101132	3531		Reparación, instalación y mantenimiento de bienes inform tico	0.00	114,558.70	0.00	18,386.00	0.00	132,944.70
8211	205BF00000	020503010101132	3532		Reparación y mantenimiento para equipo y redes de tele y radi	0.00	15,737.72	0.00	0.00	0.00	15,737.72
8211	205BF00000	020503010101132	3551		Reparación y mantenimiento de vehículos terrestres, a reos y l	0.00	130,306.21	0.00	0.00	0.00	130,306.21
8211	205BF00000	020503010101132	3571		Reparación, instalación y mantenimiento de maquinaria, equip	0.00	38,743.99	0.00	58,406.00	0.00	97,149.99
8211	205BF00000	020503010101132	3581		Servicios de lavandería, limpieza e higiene.	0.00	504,775.35	0.00	0.00	0.00	504,775.35
8211	205BF00000	020503010101132	3591		Servicios de fumigación.	0.00	26,332.00	0.00	0.00	0.00	26,332.00
8211	205BF00000	020503010101132	3611		Gastos de publicidad y propaganda.	0.00	64,523.55	0.00	2,320.00	0.00	66,843.55
8211	205BF00000	020503010101132	3612		Publicaciones oficiales y de información en general para difusic	0.00	470,870.32	21,605.00	0.00	0.00	449,265.32
8211	205BF00000	020503010101132	3751		Ví ticos nacionales.	0.00	61,062.50	0.00	0.00	0.00	61,062.50
8211	205BF00000	020503010101132	3791		Otros servicios de traslado y hospedaje.	0.00	184,161.19	0.00	170.00	0.00	184,331.19
8211	205BF00000	020503010101132	3811		Gastos de ceremonial.	0.00	875.18	0.00	0.00	0.00	875.18
8211	205BF00000	020503010101132	3821		Gastos de ceremonias oficiales y de orden social.	0.00	75,105.80	0.00	0.00	0.00	75,105.80
8211	205BF00000	020503010101132	3822		Espect culos cívicos y culturales.	0.00	2,280.00	0.00	0.00	0.00	2,280.00
8211	205BF00000	020503010101132	3831		Congresos y convenciones.	0.00	22,756.00	1,278.00	0.00	0.00	21,478.00
8211	205BF00000	020503010101132	3922		Otros impuestos y derechos.	0.00	7,116.50	0.00	4,035.42	0.00	11,151.92
8211	205BF00000	020503010101132	3992		Gastos de servicios menores.	0.00	17,974.20	0.00	0.00	0.00	17,974.20
8211	205BF00000	020503010101132	3994		Inscripciones y arbitrajes.	0.00	580.00	0.00	0.00	0.00	580.00
8211	205BF00000	020504010101102			Posgrado	0.00	625,810.00	0.00	0.00	0.00	625,810.00
8211	205BF00000	020504010101102	1131		Sueldo base.	0.00	625,810.00	0.00	0.00	0.00	625,810.00
8211	205BF00000	020504010101127			Posgrado	0.00	540,752.00	0.00	0.00	0.00	540,752.00
8211	205BF00000	020504010101127	1131		Sueldo base.	0.00	540,752.00	0.00	0.00	0.00	540,752.00
8211	205BF00000	020504010101132			Posgrado	0.00	602,667.00	0.00	0.00	0.00	602,667.00
8211	205BF00000	020504010101132	1131		Sueldo base.	0.00	602,667.00	0.00	0.00	0.00	602,667.00
8211	205BF00000	020506010204102			Vinculación con el sector productivo	0.00	262,785.00	30,274.60	30,274.60	0.00	262,785.00
8211	205BF00000	020506010204102	1131		Sueldo base.	0.00	53,696.00	0.00	0.00	0.00	53,696.00



TECNOLÓGICO DE ESTUDIOS SUPERIORES DE CHIMALHUACÁN

TESCHI

BALANZA DE COMPROBACION DETALLADA DEL 01 DE ENERO DE 2016 AL 31 DE DICIEMBRE DE 2016

CTA	SCTA	SSCTA	SSCTA	SCTA	CONCEPTO	SALDO INICIAL		MOVIMIENTOS DEL MES		SALDO FINAL	
						DEBE	HABER	DEBE	HABER	DEBE	HABER
8211	205BF00000	020506010204102	3251		Arrendamiento de vehiculos.	0.00	92,800.00	0.00	0.00	0.00	92,800.00
8211	205BF00000	020506010204102	3311		Asesorias asociadas a convenios o acuerdos.	0.00	0.00	0.00	9,280.00	0.00	9,280.00
8211	205BF00000	020506010204102	3531		Reparación, instalación y mantenimiento de bienes inform tico	0.00	0.00	0.00	20,994.60	0.00	20,994.60
8211	205BF00000	020506010204102	3751		Vi ticos nacionales.	0.00	38,207.64	0.00	0.00	0.00	38,207.64
8211	205BF00000	020506010204102	3811		Gastos de ceremonial.	0.00	778.36	0.00	0.00	0.00	778.36
8211	205BF00000	020506010204102	3821		Gastos de ceremonias oficiales y de orden social.	0.00	44,184.40	0.00	0.00	0.00	44,184.40
8211	205BF00000	020506010204102	3831		Congresos y convenciones.	0.00	33,118.60	30,274.60	0.00	0.00	2,844.00
8211	205BF00000	020506010204127			Vinculación con el sector productivo	0.00	46,400.00	0.00	0.00	0.00	46,400.00
8211	205BF00000	020506010204127	1131		Sueldo base.	0.00	46,400.00	0.00	0.00	0.00	46,400.00
8211	205BF00000	020506010204132			Vinculación con el sector productivo	0.00	51,710.00	0.00	0.00	0.00	51,710.00
8211	205BF00000	020506010204132	1131		Sueldo base.	0.00	51,710.00	0.00	0.00	0.00	51,710.00
8211	205BF00000	020506020101102			Fortalecimiento de la calidad educativa	0.00	398,046.00	0.00	0.00	0.00	398,046.00
8211	205BF00000	020506020101102	1131		Sueldo base.	0.00	398,046.00	0.00	0.00	0.00	398,046.00
8211	205BF00000	020506020101127			Fortalecimiento de la calidad educativa	0.00	343,944.00	0.00	0.00	0.00	343,944.00
8211	205BF00000	020506020101127	1131		Sueldo base.	0.00	343,944.00	0.00	0.00	0.00	343,944.00
8211	205BF00000	020506020101132			Fortalecimiento de la calidad educativa	0.00	383,333.00	0.00	0.00	0.00	383,333.00
8211	205BF00000	020506020101132	1131		Sueldo base.	0.00	383,333.00	0.00	0.00	0.00	383,333.00
8211	205BF00000	020506020104102			Tecnología aplicada a la educación	0.00	919,512.47	350,954.40	350,954.40	0.00	919,512.47
8211	205BF00000	020506020104102	3111		Servicio de energía el,ctrica.	0.00	60,018.00	0.00	0.00	0.00	60,018.00
8211	205BF00000	020506020104102	3121		Gas.	0.00	0.00	0.00	1,000.00	0.00	1,000.00
8211	205BF00000	020506020104102	3171		Servicios de acceso a Internet.	0.00	363,880.95	337,200.95	0.00	0.00	26,680.00
8211	205BF00000	020506020104102	3311		Asesorias asociadas a convenios o acuerdos.	0.00	0.00	0.00	55,499.98	0.00	55,499.98
8211	205BF00000	020506020104102	3331		Servicios inform ticos.	0.00	335,613.52	0.00	0.00	0.00	335,613.52
8211	205BF00000	020506020104102	3381		Servicios de vigilancia.	0.00	0.00	0.00	167,040.00	0.00	167,040.00
8211	205BF00000	020506020104102	3491		Servicios financieros, bancarios y comerciales integrales.	0.00	160,000.00	13,753.45	0.00	0.00	146,246.55
8211	205BF00000	020506020104102	3531		Reparación, instalación y mantenimiento de bienes inform tico	0.00	0.00	0.00	33,384.82	0.00	33,384.82
8211	205BF00000	020506020104102	3581		Servicios de lavandería, limpieza e higiene.	0.00	0.00	0.00	94,029.60	0.00	94,029.60
8211	205BF00000	020506020105102			Convivencia escolar sin violencia	0.00	35,766.00	0.00	0.00	0.00	35,766.00
8211	205BF00000	020506020105102	1131		Sueldo base.	0.00	9,521.00	0.00	0.00	0.00	9,521.00
8211	205BF00000	020506020105102	3612		Publicaciones oficiales y de información en general para difusic	0.00	26,245.00	0.00	0.00	0.00	26,245.00
8211	205BF00000	020506020105127			Convivencia escolar sin violencia	0.00	8,228.00	0.00	0.00	0.00	8,228.00
8211	205BF00000	020506020105127	1131		Sueldo base.	0.00	8,228.00	0.00	0.00	0.00	8,228.00



TECNOLÓGICO DE ESTUDIOS SUPERIORES DE CHIMALHUACÁN

TESCHI

BALANZA DE COMPROBACION DETALLADA DEL 01 DE ENERO DE 2016 AL 31 DE DICIEMBRE DE 2016

CTA	SCTA	SSCTA	ISCTA	SCTA	CONCEPTO	SALDO INICIAL		MOVIMIENTOS DEL MES		SALDO FINAL	
						DEBE	HABER	DEBE	HABER	DEBE	HABER
8211	205BF00000	020506020105132			Convivencia escolar sin violencia	0.00	9,168.00	0.00	0.00	0.00	9,168.00
8211	205BF00000	020506020105132	1131		Sueldo base.	0.00	9,168.00	0.00	0.00	0.00	9,168.00
8212					Presupuesto de Egresos Aprobado de Transferencias, Asignación	0.00	1,601,519.00	0.00	0.00	0.00	1,601,519.00
8212	205BF00000				Tecnológico de Estudios Superiores de Chimalhuacán	0.00	1,601,519.00	0.00	0.00	0.00	1,601,519.00
8212	205BF00000	020503010101102			Educación superior tecnológica	0.00	336,856.00	0.00	0.00	0.00	336,856.00
8212	205BF00000	020503010101102	4421		Becas.	0.00	336,856.00	0.00	0.00	0.00	336,856.00
8212	205BF00000	020503010101127			Educación superior tecnológica	0.00	918,215.00	0.00	0.00	0.00	918,215.00
8212	205BF00000	020503010101127	4421		Becas.	0.00	793,115.00	0.00	0.00	0.00	793,115.00
8212	205BF00000	020503010101127	4422		Capacitación.	0.00	125,100.00	0.00	0.00	0.00	125,100.00
8212	205BF00000	020503010101132			Educación superior tecnológica	0.00	346,448.00	0.00	0.00	0.00	346,448.00
8212	205BF00000	020503010101132	4421		Becas.	0.00	346,448.00	0.00	0.00	0.00	346,448.00
8214					Presupuesto de Egresos Aprobado de Intereses, comisiones y c	0.00	27,864,432.72	0.00	0.00	0.00	27,864,432.72
8214	205BF00000				Tecnológico de Estudios Superiores de Chimalhuacán	0.00	27,864,432.72	0.00	0.00	0.00	27,864,432.72
8214	205BF00000	020503010101127			Educación superior tecnológica	0.00	27,864,432.72	0.00	0.00	0.00	27,864,432.72
8214	205BF00000	020503010101127	9911		Por el ejercicio inmediato anterior.	0.00	245,851.85	0.00	0.00	0.00	245,851.85
8214	205BF00000	020503010101127	9912		Por ejercicios anteriores.	0.00	27,618,580.87	0.00	0.00	0.00	27,618,580.87
8216					Presupuesto de Egresos Aprobado de Bienes Muebles	0.00	9,507,879.00	1,551,777.97	1,551,777.97	0.00	9,507,879.00
8216	205BF00000				Tecnológico de Estudios Superiores de Chimalhuacán	0.00	9,507,879.00	1,551,777.97	1,551,777.97	0.00	9,507,879.00
8216	205BF00000	020503010101127			Educación superior tecnológica	0.00	8,268,489.31	1,325,577.97	1,325,577.97	0.00	8,268,489.31
8216	205BF00000	020503010101127	5111		Muebles y enseres.	0.00	549,542.99	0.00	265,776.59	0.00	815,319.58
8216	205BF00000	020503010101127	5151		Bienes informáticos.	0.00	60,474.88	0.00	25,361.08	0.00	85,835.96
8216	205BF00000	020503010101127	5192		Otros equipos eléctricos y electrónicos de oficina.	0.00	44,207.00	0.00	0.00	0.00	44,207.00
8216	205BF00000	020503010101127	5221		Equipo deportivo.	0.00	19,720.00	0.00	5,800.00	0.00	25,520.00
8216	205BF00000	020503010101127	5231		Equipo de foto, cine y grabación.	0.00	62,902.16	0.00	0.00	0.00	62,902.16
8216	205BF00000	020503010101127	5291		Otro equipo educacional y recreativo.	0.00	103,468.29	0.00	0.00	0.00	103,468.29
8216	205BF00000	020503010101127	5321		Instrumental médico y de laboratorio.	0.00	4,118.00	0.00	0.00	0.00	4,118.00
8216	205BF00000	020503010101127	5651		Equipo y aparatos para comunicación, telecomunicación y radi	0.00	0.00	0.00	207,940.30	0.00	207,940.30
8216	205BF00000	020503010101127	5661		Equipos de generación eléctrica, aparatos y accesorios eléctricos	0.00	107,865.80	0.00	820,700.00	0.00	928,565.80
8216	205BF00000	020503010101127	5671		Herramientas, maquina herramienta y equipo.	0.00	41,000.00	0.00	0.00	0.00	41,000.00
8216	205BF00000	020503010101127	5692		Maquinaria y equipo diverso.	0.00	7,112,872.78	1,325,577.97	0.00	0.00	5,787,294.81
8216	205BF00000	020503010101127	5911		Software.	0.00	162,317.41	0.00	0.00	0.00	162,317.41
8216	205BF00000	020506020104127			Tecnología aplicada a la educación	0.00	1,239,389.69	226,200.00	226,200.00	0.00	1,239,389.69



TECNOLÓGICO DE ESTUDIOS SUPERIORES DE CHIMALHUACÁN

TESCHI

BALANZA DE COMPROBACION DETALLADA DEL 01 DE ENERO DE 2016 AL 31 DE DICIEMBRE DE 2016

CTA	SCTA	SSCTA	SSCTA	SCTA	CONCEPTO	SALDO INICIAL		MOVIMIENTOS DEL MES		SALDO FINAL	
						DEBE	HABER	DEBE	HABER	DEBE	HABER
8216	205BF00000	020506020104127	5121		Muebles, excepto de oficina y estantería.	0.00	0.00	0.00	226,200.00	0.00	226,200.00
8216	205BF00000	020506020104127	5151		Bienes informáticos.	0.00	1,236,083.69	226,200.00	0.00	0.00	1,009,883.69
8216	205BF00000	020506020104127	5911		Software.	0.00	3,306.00	0.00	0.00	0.00	3,306.00
8221					Presupuesto de Egresos por Ejercer de Gastos de Funcionamiento	7,419,116.34	0.00	5,334,525.04	12,409,926.50	343,714.88	0.00
8221	205BF00000				Tecnológico de Estudios Superiores de Chimalhuacán	7,419,116.34	0.00	5,334,525.04	12,409,926.50	343,714.88	0.00
8221	205BF00000	020503010101102			Educación superior tecnológica	2,515,115.86	0.00	1,383,675.14	3,898,790.97	0.03	0.00
8221	205BF00000	020503010101102	1131		Sueldo base.	0.00	0.00	971,391.24	971,391.24	0.00	0.00
8221	205BF00000	020503010101102	1311		Prima por años de servicio.	6,467.02	0.00	33,384.36	39,851.38	0.00	0.00
8221	205BF00000	020503010101102	1321		Prima vacacional.	578,257.91	0.00	0.00	578,257.91	0.00	0.00
8221	205BF00000	020503010101102	1322		Aguinaldo.	4,888.16	0.00	0.00	4,888.16	0.00	0.00
8221	205BF00000	020503010101102	1345		Gratificación.	458,811.97	0.00	0.00	458,811.97	0.00	0.00
8221	205BF00000	020503010101102	1347		Gratificación por productividad.	513,509.00	0.00	0.00	513,509.00	0.00	0.00
8221	205BF00000	020503010101102	1412		Cuotas de servicio de salud.	220,668.67	0.00	0.00	220,668.67	0.00	0.00
8221	205BF00000	020503010101102	1413		Cuotas al sistema solidario de reparto.	188,460.45	0.00	0.00	188,460.45	0.00	0.00
8221	205BF00000	020503010101102	1414		Cuotas del sistema de capitalización individual.	49,051.68	0.00	0.00	49,051.68	0.00	0.00
8221	205BF00000	020503010101102	1415		Aportaciones para financiar los gastos generales de administración	61,063.02	0.00	0.00	61,063.02	0.00	0.00
8221	205BF00000	020503010101102	1416		Riesgo de trabajo.	8,188.66	0.00	0.00	8,188.66	0.00	0.00
8221	205BF00000	020503010101102	1441		Seguros y fianzas.	8,174.19	0.00	0.00	8,174.19	0.00	0.00
8221	205BF00000	020503010101102	1595		Despensa.	17,687.64	0.00	218,237.32	235,924.96	0.00	0.00
8221	205BF00000	020503010101102	1712		Estímulos por puntualidad y asistencia.	291,004.00	0.00	0.00	291,004.00	0.00	0.00
8221	205BF00000	020503010101102	2111		Materiales y útiles de oficina.	454.71	0.00	32,659.80	33,114.51	0.00	0.00
8221	205BF00000	020503010101102	2121		Material y útiles de imprenta y reproducción.	234.18	0.00	0.00	234.18	0.00	0.00
8221	205BF00000	020503010101102	2122		Material de foto, cine y grabación.	1.00	0.00	0.00	1.00	0.00	0.00
8221	205BF00000	020503010101102	2141		Materiales y útiles para el procesamiento en equipos y bienes informáticos	0.00	0.00	8,410.00	8,410.00	0.00	0.00
8221	205BF00000	020503010101102	2151		Material de información.	76.83	0.00	0.00	76.83	0.00	0.00
8221	205BF00000	020503010101102	2351		Productos químicos, farmacéuticos y de laboratorio adquiridos	36.04	0.00	0.00	36.04	0.00	0.00
8221	205BF00000	020503010101102	2371		Productos de cuero, piel, plástico y hule adquiridos como materiales	26.50	0.00	0.00	26.50	0.00	0.00
8221	205BF00000	020503010101102	2441		Madera y productos de madera.	260.70	0.00	0.00	260.70	0.00	0.00
8221	205BF00000	020503010101102	2471		Artículos metálicos para la construcción.	3,892.17	0.00	0.00	3,892.17	0.00	0.00
8221	205BF00000	020503010101102	2483		árboles y plantas de ornato.	9.16	0.00	0.00	9.16	0.00	0.00
8221	205BF00000	020503010101102	2491		Materiales de construcción.	0.00	0.00	8,722.26	8,722.26	0.00	0.00
8221	205BF00000	020503010101102	2511		Sustancias químicas.	59.77	0.00	0.00	59.77	0.00	0.00



TECNOLÓGICO DE ESTUDIOS SUPERIORES DE CHIMALHUACÁN

TESCHI

BALANZA DE COMPROBACION DETALLADA DEL 01 DE ENERO DE 2016 AL 31 DE DICIEMBRE DE 2016

SALDO INICIAL MOVIMIENTOS DEL MES SALDO FINAL

CTA	SCTA	SSCTA	ISSCTA	SCTA	CONCEPTO	DEBE	HABER	DEBE	HABER	DEBE	HABER
8221	205BF00000	020503010101102	2551	2551	Materiales, accesorios y suministros de laboratorio.	0.00	0.00	7,476.20	7,476.20	0.00	0.00
8221	205BF00000	020503010101102	2611	2611	Combustibles, lubricantes y aditivos.	38,001.68	0.00	0.00	38,001.68	0.00	0.00
8221	205BF00000	020503010101102	2711	2711	Vestuario y uniformes.	0.00	0.00	14,464.04	14,464.04	0.00	0.00
8221	205BF00000	020503010101102	2911	2911	Refacciones, accesorios y herramientas.	0.00	0.00	1,746.96	1,746.96	0.00	0.00
8221	205BF00000	020503010101102	2941	2941	Refacciones y accesorios para equipo de cómputo.	0.00	0.00	31,076.79	31,076.79	0.00	0.00
8221	205BF00000	020503010101102	2971	2971	Artículos para la extinción de incendios.	1,635.71	0.00	0.00	1,635.71	0.00	0.00
8221	205BF00000	020503010101102	3111	3111	Servicio de energía eléctrica.	30,009.00	0.00	14,370.43	44,379.40	0.03	0.00
8221	205BF00000	020503010101102	3181	3181	Servicio postal y telegráfico.	1.00	0.00	0.00	1.00	0.00	0.00
8221	205BF00000	020503010101102	3341	3341	Capacitación.	27,914.86	0.00	0.00	27,914.86	0.00	0.00
8221	205BF00000	020503010101102	3381	3381	Servicios de vigilancia.	2,002.74	0.00	26,997.26	29,000.00	0.00	0.00
8221	205BF00000	020503010101102	3471	3471	Fletes y maniobras.	20.00	0.00	0.00	20.00	0.00	0.00
8221	205BF00000	020503010101102	3491	3491	Servicios financieros, bancarios y comerciales integrales.	0.00	0.00	2,132.02	2,132.02	0.00	0.00
8221	205BF00000	020503010101102	3521	3521	Reparación, mantenimiento e instalación de mobiliario y equip	148.22	0.00	0.00	148.22	0.00	0.00
8221	205BF00000	020503010101102	3531	3531	Reparación, instalación y mantenimiento de bienes informático	2,638.30	0.00	5,297.46	7,935.76	0.00	0.00
8221	205BF00000	020503010101102	3551	3551	Reparación y mantenimiento de vehículos terrestres, aéreos y l	22.85	0.00	0.00	22.85	0.00	0.00
8221	205BF00000	020503010101102	3791	3791	Otros servicios de traslado y hospedaje.	0.00	0.00	4,309.00	4,309.00	0.00	0.00
8221	205BF00000	020503010101102	3821	3821	Gastos de ceremonias oficiales y de orden social.	518.00	0.00	0.00	518.00	0.00	0.00
8221	205BF00000	020503010101102	3822	3822	Espectáculos cívicos y culturales.	920.07	0.00	0.00	920.07	0.00	0.00
8221	205BF00000	020503010101102	3992	3992	Gastos de servicios menores.	0.00	0.00	3,000.00	3,000.00	0.00	0.00
8221	205BF00000	020503010101127			Educación superior tecnológica	309,130.06	0.00	2,280,021.41	2,245,436.62	343,714.85	0.00
8221	205BF00000	020503010101127	1131	1131	Sueldo base.	185,532.56	0.00	82,613.28	263,770.38	4,375.46	0.00
8221	205BF00000	020503010101127	1311	1311	Prima por años de servicio.	255.64	0.00	0.00	255.64	0.00	0.00
8221	205BF00000	020503010101127	1345	1345	Gratificación.	61,695.74	0.00	0.00	61,695.74	0.00	0.00
8221	205BF00000	020503010101127	1511	1511	Cuotas para fondo de retiro.	2,959.56	0.00	0.00	2,959.56	0.00	0.00
8221	205BF00000	020503010101127	1512	1512	Seguro de separación individualizado.	46,489.56	0.00	0.00	46,489.56	0.00	0.00
8221	205BF00000	020503010101127	2111	2111	Materiales y útiles de oficina.	0.00	0.00	207,341.57	79,526.06	127,815.51	0.00
8221	205BF00000	020503010101127	2141	2141	Materiales y útiles para el procesamiento en equipos y bienes i	0.00	0.00	128,892.26	69,562.81	59,329.45	0.00
8221	205BF00000	020503010101127	2171	2171	Material didáctico.	0.00	0.00	1,000,000.00	890,639.82	109,360.18	0.00
8221	205BF00000	020503010101127	2211	2211	Productos alimenticios para personas.	0.00	0.00	125,814.84	125,814.84	0.00	0.00
8221	205BF00000	020503010101127	2411	2411	Productos minerales no metálicos.	0.00	0.00	25,810.00	25,810.00	0.00	0.00
8221	205BF00000	020503010101127	2491	2491	Materiales de construcción.	0.00	0.00	97,406.19	97,406.19	0.00	0.00
8221	205BF00000	020503010101127	2492	2492	Estructuras y manufacturas para todo tipo de construcción.	0.00	0.00	24,644.20	24,644.20	0.00	0.00



TECNOLÓGICO DE ESTUDIOS SUPERIORES DE CHIMALHUACÁN

TESCHI

BALANZA DE COMPROBACION DETALLADA DEL 01 DE ENERO DE 2016 AL 31 DE DICIEMBRE DE 2016

CTA	SCTA	SSCTA	SSCTA	SCTA	CONCEPTO	SALDO INICIAL		MOVIMIENTOS DEL MES		SALDO FINAL	
						DEBE	HABER	DEBE	HABER	DEBE	HABER
8221	205BF00000	020503010101127	3111		Servicio de energía eléctrica.	0.00	0.00	107,547.42	65,131.00	42,416.42	0.00
8221	205BF00000	020503010101127	3121		Gas.	0.00	0.00	4,071.51	4,002.52	68.99	0.00
8221	205BF00000	020503010101127	3141		Servicio de telefonía convencional.	0.00	0.00	20,633.40	20,633.40	0.00	0.00
8221	205BF00000	020503010101127	3171		Servicios de acceso a Internet.	0.00	0.00	26,680.00	26,680.00	0.00	0.00
8221	205BF00000	020503010101127	3251		Arrendamiento de vehículos.	0.00	0.00	20,880.00	20,880.00	0.00	0.00
8221	205BF00000	020503010101127	3311		Asesorías asociadas a convenios o acuerdos.	0.00	0.00	52,459.84	52,459.84	0.00	0.00
8221	205BF00000	020503010101127	3341		Capacitación.	0.00	0.00	41,700.00	41,700.00	0.00	0.00
8221	205BF00000	020503010101127	3362		Impresiones de documentos oficiales para la prestación de ser	0.00	0.00	366.00	365.16	0.84	0.00
8221	205BF00000	020503010101127	3491		Servicios financieros, bancarios y comerciales integrales.	0.00	0.00	5,006.83	5,006.83	0.00	0.00
8221	205BF00000	020503010101127	3511		Reparación y mantenimiento de inmuebles.	12,197.00	0.00	0.00	12,197.00	0.00	0.00
8221	205BF00000	020503010101127	3512		Adaptación de locales, almacenes, bodegas y edificios.	0.00	0.00	19,372.00	19,372.00	0.00	0.00
8221	205bf00000	020503010101127	3531		Reparación, instalación y mantenimiento de bienes inform tico	0.00	0.00	5,763.82	5,763.82	0.00	0.00
8221	205BF00000	020503010101127	3551		Reparación y mantenimiento de vehículos terrestres, aéreos y l	0.00	0.00	6,000.01	6,000.01	0.00	0.00
8221	205BF00000	020503010101127	3571		Reparación, instalación y mantenimiento de maquinaria, equip	0.00	0.00	17,507.48	17,507.48	0.00	0.00
8221	205BF00000	020503010101127	3611		Gastos de publicidad y propaganda.	0.00	0.00	2,320.00	2,320.00	0.00	0.00
8221	205BF00000	020503010101127	3612		Publicaciones oficiales y de información en general para difusio	0.00	0.00	14,278.20	13,930.20	348.00	0.00
8221	205BF00000	020503010101127	3751		Viticos nacionales.	0.00	0.00	1,875.00	1,875.00	0.00	0.00
8221	205BF00000	020503010101127	3791		Otros servicios de traslado y hospedaje.	0.00	0.00	12,401.55	12,401.55	0.00	0.00
8221	205BF00000	020503010101127	3821		Gastos de ceremonias oficiales y de orden social.	0.00	0.00	11,913.20	11,913.20	0.00	0.00
8221	205BF00000	020503010101127	3822		Espect culos cívicos y culturales.	0.00	0.00	15,155.40	15,155.40	0.00	0.00
8221	205BF00000	020503010101127	3922		Otros impuestos y derechos.	0.00	0.00	4,035.42	4,035.42	0.00	0.00
8221	205BF00000	020503010101127	3982		Impuesto sobre erogaciones por remuneraciones al trabajo pe	0.00	0.00	182,045.58	182,045.58	0.00	0.00
8221	205BF00000	020503010101127	3992		Gastos de servicios menores.	0.00	0.00	15,486.41	15,486.41	0.00	0.00
8221	205BF00000	020503010101132			Educación superior tecnológica	4,192,036.42	0.00	1,289,599.49	5,481,635.91	0.00	0.00
8221	205BF00000	020503010101132	1131		Sueldo base.	1,366,308.33	0.00	13,472.04	1,379,780.37	0.00	0.00
8221	205BF00000	020503010101132	1211		Honorarios asimilables al salario.	60,542.30	0.00	0.00	60,542.30	0.00	0.00
8221	205BF00000	020503010101132	1311		Prima por años de servicio.	0.00	0.00	38,814.17	38,814.17	0.00	0.00
8221	205BF00000	020503010101132	1321		Prima vacacional.	540,270.03	0.00	0.00	540,270.03	0.00	0.00
8221	205BF00000	020503010101132	1322		Aguinaldo.	4,888.16	0.00	0.00	4,888.16	0.00	0.00
8221	205BF00000	020503010101132	1345		Gratificación.	446,835.09	0.00	0.00	446,835.09	0.00	0.00
8221	205BF00000	020503010101132	1347		Gratificación por productividad.	494,522.00	0.00	769,329.63	1,263,851.63	0.00	0.00
8221	205BF00000	020503010101132	1412		Cuotas de servicio de salud.	214,270.79	0.00	0.00	214,270.79	0.00	0.00



TECNOLÓGICO DE ESTUDIOS SUPERIORES DE CHIMALHUACÁN

TESCHI

BALANZA DE COMPROBACION DETALLADA DEL 01 DE ENERO DE 2016 AL 31 DE DICIEMBRE DE 2016

CTA	SCTA	SSCTA	ISCTA	SCTA	CONCEPTO	SALDO INICIAL		MOVIMIENTOS DEL MES		SALDO FINAL	
						DEBE	HABER	DEBE	HABER	DEBE	HABER
8221	205BF00000	020503010101132	1413	1413	Cuotas al sistema solidario de reparto.	161,147.02	0.00	0.00	161,147.02	0.00	0.00
8221	205BF00000	020503010101132	1414	1414	Cuotas del sistema de capitalización individual.	42,868.50	0.00	0.00	42,868.50	0.00	0.00
8221	205BF00000	020503010101132	1415	1415	Aportaciones para financiar los gastos generales de administra	53,662.06	0.00	0.00	53,662.06	0.00	0.00
8221	205BF00000	020503010101132	1416	1416	Riesgo de trabajo.	7,191.17	0.00	0.00	7,191.17	0.00	0.00
8221	205BF00000	020503010101132	1511	1511	Cuotas para fondo de retiro.	23,175.23	0.00	0.00	23,175.23	0.00	0.00
8221	205BF00000	020503010101132	1512	1512	Seguro de separación individualizado.	72,436.07	0.00	0.00	72,436.07	0.00	0.00
8221	205BF00000	020503010101132	1595	1595	Despensa.	213,331.98	0.00	0.00	213,331.98	0.00	0.00
8221	205BF00000	020503010101132	1712	1712	Estímulos por puntualidad y asistencia.	279,985.00	0.00	0.00	279,985.00	0.00	0.00
8221	205BF00000	020503010101132	2111	2111	Materiales y útiles de oficina.	0.00	0.00	1,624.00	1,624.00	0.00	0.00
8221	205BF00000	020503010101132	2112	2112	Enseres de oficina.	15,416.73	0.00	0.00	15,416.73	0.00	0.00
8221	205BF00000	020503010101132	2121	2121	Material y útiles de imprenta y reproducción.	234.19	0.00	0.00	234.19	0.00	0.00
8221	205BF00000	020503010101132	2122	2122	Material de foto, cine y grabación.	1.00	0.00	0.00	1.00	0.00	0.00
8221	205BF00000	020503010101132	2141	2141	Materiales y útiles para el procesamiento en equipos y bienes i	833.20	0.00	70,019.69	70,852.89	0.00	0.00
8221	205BF00000	020503010101132	2151	2151	Material de información.	76.85	0.00	0.00	76.85	0.00	0.00
8221	205BF00000	020503010101132	2161	2161	Material y enseres de limpieza.	7,967.42	0.00	60,553.49	68,520.91	0.00	0.00
8221	205BF00000	020503010101132	2171	2171	Material didctico.	461.66	0.00	107,304.52	107,766.18	0.00	0.00
8221	205BF00000	020503010101132	2211	2211	Productos alimenticios para personas.	6,555.09	0.00	0.00	6,555.09	0.00	0.00
8221	205BF00000	020503010101132	2222	2222	Productos alimenticios para animales.	340.00	0.00	2,328.00	2,668.00	0.00	0.00
8221	205BF00000	020503010101132	2231	2231	Utensilios para el servicio de alimentación.	10,806.16	0.00	0.00	10,806.16	0.00	0.00
8221	205BF00000	020503010101132	2351	2351	Productos químicos, farmac,uticos y de laboratorio adquiridos	36.05	0.00	0.00	36.05	0.00	0.00
8221	205BF00000	020503010101132	2371	2371	Productos de cuero, piel, plstico y hule adquiridos como matei	26.50	0.00	0.00	26.50	0.00	0.00
8221	205BF00000	020503010101132	2441	2441	Madera y productos de madera.	0.00	0.00	4,408.00	4,408.00	0.00	0.00
8221	205BF00000	020503010101132	2451	2451	Vidrio y productos de vidrio.	2,814.30	0.00	0.00	2,814.30	0.00	0.00
8221	205BF00000	020503010101132	2461	2461	Material elctrico y electrónico.	18,489.82	0.00	0.00	18,489.82	0.00	0.00
8221	205BF00000	020503010101132	2483	2483	árboles y plantas de ornato.	27,554.16	0.00	0.00	27,554.16	0.00	0.00
8221	205BF00000	020503010101132	2491	2491	Materiales de construcción.	6,125.86	0.00	67,284.82	73,410.68	0.00	0.00
8221	205BF00000	020503010101132	2531	2531	Medicinas y productos farmac,uticos.	8,939.47	0.00	0.00	8,939.47	0.00	0.00
8221	205BF00000	020503010101132	2551	2551	Materiales, accesorios y suministros de laboratorio.	207.68	0.00	14,726.20	14,933.88	0.00	0.00
8221	205BF00000	020503010101132	2911	2911	Refacciones, accesorios y herramientas.	0.00	0.00	232.00	232.00	0.00	0.00
8221	205BF00000	020503010101132	2941	2941	Refacciones y accesorios para equipo de cómputo.	0.00	0.00	2,973.08	2,973.08	0.00	0.00
8221	205BF00000	020503010101132	2961	2961	Refacciones y accesorios menores para equipo de transporte.	7,738.97	0.00	0.00	7,738.97	0.00	0.00
8221	205BF00000	020503010101132	2971	2971	Artículos para la extinción de incendios.	2,657.73	0.00	0.00	2,657.73	0.00	0.00



TECNOLÓGICO DE ESTUDIOS SUPERIORES DE CHIMALHUACÁN

TESCHI

BALANZA DE COMPROBACION DETALLADA DEL 01 DE ENERO DE 2016 AL 31 DE DICIEMBRE DE 2016

CTA	SCTA	SSCTA	SSCTA	SCTA	CONCEPTO	SALDO INICIAL		MOVIMIENTOS DEL MES		SALDO FINAL	
						DEBE	HABER	DEBE	HABER	DEBE	HABER
8221	205BF00000	020503010101132	3111		Servicio de energia elctrica.	30,009.00	0.00	21,605.00	51,614.00	0.00	0.00
8221	205BF00000	020503010101132	3121		Gas.	0.00	0.00	1,068.99	1,068.99	0.00	0.00
8221	205BF00000	020503010101132	3341		Capacitación.	0.00	0.00	6,900.00	6,900.00	0.00	0.00
8221	205BF00000	020503010101132	3362		Impresiones de documentos oficiales para la prestación de ser	0.00	0.00	2,033.44	2,033.44	0.00	0.00
8221	205BF00000	020503010101132	3511		Reparación y mantenimiento de inmuebles.	63,310.85	0.00	0.00	63,310.85	0.00	0.00
8221	205BF00000	020503010101132	3531		Reparación, instalación y mantenimiento de bienes inform tico	0.00	0.00	18,386.00	18,386.00	0.00	0.00
8221	205BF00000	020503010101132	3571		Reparación, instalación y mantenimiento de maquinaria, equip	0.00	0.00	58,406.00	58,406.00	0.00	0.00
8221	205BF00000	020503010101132	3611		Gastos de publicidad y propaganda.	0.00	0.00	2,320.00	2,320.00	0.00	0.00
8221	205BF00000	020503010101132	3612		Publicaciones oficiales y de información en general para difusic	0.00	0.00	21,605.00	21,605.00	0.00	0.00
8221	205BF00000	020503010101132	3791		Otros servicios de traslado y hospedaje.	0.00	0.00	170.00	170.00	0.00	0.00
8221	205BF00000	020503010101132	3922		Otros impuestos y derechos.	0.00	0.00	4,035.42	4,035.42	0.00	0.00
8221	205BF00000	020506010204102			Vinculación con el sector productivo	30,274.60	0.00	30,274.60	60,549.20	0.00	0.00
8221	205BF00000	020506010204102	3311		Asesorías asociadas a convenios o acuerdos.	0.00	0.00	9,280.00	9,280.00	0.00	0.00
8221	205BF00000	020506010204102	3531		Reparación, instalación y mantenimiento de bienes inform tico	0.00	0.00	20,994.60	20,994.60	0.00	0.00
8221	205BF00000	020506010204102	3831		Congresos y convenciones.	30,274.60	0.00	0.00	30,274.60	0.00	0.00
8221	205BF00000	020506020104102			Tecnología aplicada a la educación	350,954.40	0.00	350,954.40	701,908.80	0.00	0.00
8221	205BF00000	020506020104102	3121		Gas.	0.00	0.00	1,000.00	1,000.00	0.00	0.00
8221	205BF00000	020506020104102	3171		Servicios de acceso a Internet.	337,200.95	0.00	0.00	337,200.95	0.00	0.00
8221	205BF00000	020506020104102	3311		Asesorías asociadas a convenios o acuerdos.	0.00	0.00	55,499.98	55,499.98	0.00	0.00
8221	205BF00000	020506020104102	3381		Servicios de vigilancia.	0.00	0.00	167,040.00	167,040.00	0.00	0.00
8221	205BF00000	020506020104102	3491		Servicios financieros, bancarios y comerciales integrales.	13,753.45	0.00	0.00	13,753.45	0.00	0.00
8221	205BF00000	020506020104102	3531		Reparación, instalación y mantenimiento de bienes inform tico	0.00	0.00	33,384.82	33,384.82	0.00	0.00
8221	205BF00000	020506020104102	3581		Servicios de lavandería, limpieza e higiene.	0.00	0.00	94,029.60	94,029.60	0.00	0.00
8221	205BF00000	020506020105102			Convivencia escolar sin violencia	21,605.00	0.00	0.00	21,605.00	0.00	0.00
8221	205BF00000	020506020105102	3612		Publicaciones oficiales y de información en general para difusic	21,605.00	0.00	0.00	21,605.00	0.00	0.00
8222					Presupuesto de Egresos por Ejercer de Transferencias, Asignaci	543,640.42	0.00	1,511.68	38,507.68	506,644.42	0.00
8222	205BF00000				Tecnológico de Estudios Superiores de Chimalhuacán	543,640.42	0.00	1,511.68	38,507.68	506,644.42	0.00
8222	205BF00000	020503010101102			Educación superior tecnológica	1,511.68	0.00	0.00	1,511.68	0.00	0.00
8222	205BF00000	020503010101102	4421		Becas.	1,511.68	0.00	0.00	1,511.68	0.00	0.00
8222	205BF00000	020503010101127			Educación superior tecnológica	542,128.74	0.00	1,511.68	36,996.00	506,644.42	0.00
8222	205BF00000	020503010101127	4421		Becas.	542,128.74	0.00	1,511.68	36,996.00	506,644.42	0.00
8224					Presupuesto de Egresos por Ejercer de Intereses, comisiones y	27,864,432.72	0.00	0.00	12,244,488.30	15,619,944.42	0.00



TECNOLÓGICO DE ESTUDIOS SUPERIORES DE CHIMALHUACÁN

TESCHI

BALANZA DE COMPROBACION DETALLADA DEL 01 DE ENERO DE 2016 AL 31 DE DICIEMBRE DE 2016

CTA	SCTA	SSCTA	SSCTA	SCTA	CONCEPTO	SALDO INICIAL		MOVIMIENTOS DEL MES		SALDO FINAL	
						DEBE	HABER	DEBE	HABER	DEBE	HABER
8224	205BF00000				Tecnológico de Estudios Superiores de Chimalhuacán	27,864,432.72	0.00	0.00	12,244,488.30	15,619,944.42	0.00
8224	205BF00000	020503010101127			Educación superior tecnológica	27,864,432.72	0.00	0.00	12,244,488.30	15,619,944.42	0.00
8224	205BF00000	020503010101127	9911		Por el ejercicio inmediato anterior.	245,851.85	0.00	0.00	245,851.85	0.00	0.00
8224	205BF00000	020503010101127	9912		Por ejercicios anteriores.	27,618,580.87	0.00	0.00	11,998,636.45	15,619,944.42	0.00
8226					Presupuesto de Egresos por Ejercer de Bienes Muebles	6,290,420.84	0.00	2,068,436.82	7,004,934.77	1,353,922.89	0.00
8226	205BF00000				Tecnológico de Estudios Superiores de Chimalhuacán	6,290,420.84	0.00	2,068,436.82	7,004,934.77	1,353,922.89	0.00
8226	205BF00000	020503010101127			Educación superior tecnológica	6,290,420.84	0.00	1,345,415.71	6,552,534.77	1,083,301.78	0.00
8226	205BF00000	020503010101127	5111		Muebles y enseres.	160,788.47	0.00	268,794.33	429,582.80	0.00	0.00
8226	205BF00000	020503010101127	5151		Bienes informáticos.	0.00	0.00	25,361.08	25,361.08	0.00	0.00
8226	205BF00000	020503010101127	5221		Equipo deportivo.	0.00	0.00	5,800.00	5,800.00	0.00	0.00
8226	205BF00000	020503010101127	5651		Equipo y aparatos para comunicación, telecomunicación y radi	0.00	0.00	207,940.30	207,940.30	0.00	0.00
8226	205BF00000	020503010101127	5661		Equipos de generación eléctrica, aparatos y accesorios eléctrico	0.00	0.00	837,520.00	837,520.00	0.00	0.00
8226	205BF00000	020503010101127	5671		Herramientas, máquina herramienta y equipo.	41,000.00	0.00	0.00	0.00	41,000.00	0.00
8226	205BF00000	020503010101127	5692		Maquinaria y equipo diverso.	6,088,632.37	0.00	0.00	5,046,330.59	1,042,301.78	0.00
8226	205BF00000	020506020104127			Tecnología aplicada a la educación	0.00	0.00	723,021.11	452,400.00	270,621.11	0.00
8226	205BF00000	020506020104127	5121		Muebles, excepto de oficina y estantería.	0.00	0.00	226,200.00	226,200.00	0.00	0.00
8226	205BF00000	020506020104127	5151		Bienes informáticos.	0.00	0.00	496,821.11	226,200.00	270,621.11	0.00
8241					Presupuesto de Egresos Comprometido de Gastos de Funciona	0.00	0.00	2,827,411.40	2,827,411.40	0.00	0.00
8241	205BF00000				Tecnológico de Estudios Superiores de Chimalhuacán	0.00	0.00	2,827,411.40	2,827,411.40	0.00	0.00
8241	205BF00000	020503010101102			Educación superior tecnológica	0.00	0.00	49,985.91	49,985.91	0.00	0.00
8241	205BF00000	020503010101102	2491		Materiales de construcción.	0.00	0.00	5,474.26	5,474.26	0.00	0.00
8241	205BF00000	020503010101102	2711		Vestuario y uniformes.	0.00	0.00	14,464.04	14,464.04	0.00	0.00
8241	205BF00000	020503010101102	2911		Refacciones, accesorios y herramientas.	0.00	0.00	1,746.96	1,746.96	0.00	0.00
8241	205BF00000	020503010101102	2941		Refacciones y accesorios para equipo de cómputo.	0.00	0.00	23,003.19	23,003.19	0.00	0.00
8241	205BF00000	020503010101102	3531		Reparación, instalación y mantenimiento de bienes informático	0.00	0.00	5,297.46	5,297.46	0.00	0.00
8241	205BF00000	020503010101127			Educación superior tecnológica	0.00	0.00	716,152.02	716,152.02	0.00	0.00
8241	205BF00000	020503010101127	2111		Materiales y útiles de oficina.	0.00	0.00	58,197.31	58,197.31	0.00	0.00
8241	205BF00000	020503010101127	2141		Materiales y útiles para el procesamiento en equipos y bienes i	0.00	0.00	58,892.57	58,892.57	0.00	0.00
8241	205BF00000	020503010101127	2211		Productos alimenticios para personas.	0.00	0.00	125,814.84	125,814.84	0.00	0.00
8241	205BF00000	020503010101127	2411		Productos minerales no metálicos.	0.00	0.00	25,810.00	25,810.00	0.00	0.00
8241	205BF00000	020503010101127	2491		Materiales de construcción.	0.00	0.00	97,406.19	97,406.19	0.00	0.00
8241	205BF00000	020503010101127	2492		Estructuras y manufacturas para todo tipo de construcción.	0.00	0.00	24,644.20	24,644.20	0.00	0.00



TECNOLÓGICO DE ESTUDIOS SUPERIORES DE CHIMALHUACÁN

TESCHI

BALANZA DE COMPROBACION DETALLADA DEL 01 DE ENERO DE 2016 AL 31 DE DICIEMBRE DE 2016

CTA	SCTA	SSCTA	SSCTA	SCTA	CONCEPTO	SALDO INICIAL		MOVIMIENTOS DEL MES		SALDO FINAL	
						DEBE	HABER	DEBE	HABER	DEBE	HABER
8241	205BF00000	020503010101127	3111		Servicio de energía eléctrica.	0.00	0.00	65,131.00	65,131.00	0.00	0.00
8241	205BF00000	020503010101127	3121		Gas.	0.00	0.00	4,002.52	4,002.52	0.00	0.00
8241	205BF00000	020503010101127	3141		Servicio de telefonía convencional.	0.00	0.00	20,633.40	20,633.40	0.00	0.00
8241	205BF00000	020503010101127	3171		Servicios de acceso a Internet.	0.00	0.00	26,680.00	26,680.00	0.00	0.00
8241	205BF00000	020503010101127	3251		Arrendamiento de vehículos.	0.00	0.00	20,880.00	20,880.00	0.00	0.00
8241	205BF00000	020503010101127	3311		Asesorías asociadas a convenios o acuerdos.	0.00	0.00	52,459.84	52,459.84	0.00	0.00
8241	205BF00000	020503010101127	3341		Capacitación.	0.00	0.00	34,800.00	34,800.00	0.00	0.00
8241	205BF00000	020503010101127	3362		Impresiones de documentos oficiales para la prestación de ser	0.00	0.00	365.16	365.16	0.00	0.00
8241	205BF00000	020503010101127	3512		Adaptación de locales, almacenes, bodegas y edificios.	0.00	0.00	19,372.00	19,372.00	0.00	0.00
8241	205bf00000	020503010101127	3531		Reparación, instalación y mantenimiento de bienes inform tico	0.00	0.00	5,763.82	5,763.82	0.00	0.00
8241	205BF00000	020503010101127	3551		Reparación y mantenimiento de vehículos terrestres, aéreos y l	0.00	0.00	6,000.01	6,000.01	0.00	0.00
8241	205BF00000	020503010101127	3612		Publicaciones oficiales y de información en general para difusio	0.00	0.00	12,468.60	12,468.60	0.00	0.00
8241	205BF00000	020503010101127	3751		Viticos nacionales.	0.00	0.00	1,875.00	1,875.00	0.00	0.00
8241	205BF00000	020503010101127	3791		Otros servicios de traslado y hospedaje.	0.00	0.00	12,400.55	12,400.55	0.00	0.00
8241	205BF00000	020503010101127	3821		Gastos de ceremonias oficiales y de orden social.	0.00	0.00	11,913.20	11,913.20	0.00	0.00
8241	205BF00000	020503010101127	3822		Espect culos cívicos y culturales.	0.00	0.00	15,155.40	15,155.40	0.00	0.00
8241	205BF00000	020503010101127	3992		Gastos de servicios menores.	0.00	0.00	15,486.41	15,486.41	0.00	0.00
8241	205BF00000	020503010101132			Educación superior tecnológica	0.00	0.00	1,689,324.47	1,689,324.47	0.00	0.00
8241	205BF00000	020503010101132	1131		Sueldo base.	0.00	0.00	52,262.67	52,262.67	0.00	0.00
8241	205BF00000	020503010101132	1345		Gratificación.	0.00	0.00	383,004.00	383,004.00	0.00	0.00
8241	205BF00000	020503010101132	1347		Gratificación por productividad.	0.00	0.00	1,025,481.60	1,025,481.60	0.00	0.00
8241	205BF00000	020503010101132	1511		Cuotas para fondo de retiro.	0.00	0.00	17,608.78	17,608.78	0.00	0.00
8241	205BF00000	020503010101132	2111		Materiales y útiles de oficina.	0.00	0.00	1,624.00	1,624.00	0.00	0.00
8241	205BF00000	020503010101132	2112		Enseres de oficina.	0.00	0.00	2,802.45	2,802.45	0.00	0.00
8241	205BF00000	020503010101132	2141		Materiales y útiles para el procesamiento en equipos y bienes i	0.00	0.00	25,602.62	25,602.62	0.00	0.00
8241	205BF00000	020503010101132	2161		Material y enseres de limpieza.	0.00	0.00	68,520.91	68,520.91	0.00	0.00
8241	205BF00000	020503010101132	2211		Productos alimenticios para personas.	0.00	0.00	1,828.01	1,828.01	0.00	0.00
8241	205BF00000	020503010101132	2222		Productos alimenticios para animales.	0.00	0.00	2,668.00	2,668.00	0.00	0.00
8241	205BF00000	020503010101132	2441		Madera y productos de madera.	0.00	0.00	4,408.00	4,408.00	0.00	0.00
8241	205BF00000	020503010101132	2461		Material eléctrico y electrónico.	0.00	0.00	9,048.00	9,048.00	0.00	0.00
8241	205BF00000	020503010101132	2491		Materiales de construcción.	0.00	0.00	6,380.00	6,380.00	0.00	0.00
8241	205BF00000	020503010101132	2911		Refacciones, accesorios y herramientas.	0.00	0.00	232.00	232.00	0.00	0.00



TECNOLÓGICO DE ESTUDIOS SUPERIORES DE CHIMALHUACÁN

TESCHI

BALANZA DE COMPROBACION DETALLADA DEL 01 DE ENERO DE 2016 AL 31 DE DICIEMBRE DE 2016

CTA	SCTA	SSCTA	SSCTA	SCTA	CONCEPTO	SALDO INICIAL		MOVIMIENTOS DEL MES		SALDO FINAL	
						DEBE	HABER	DEBE	HABER	DEBE	HABER
8241	205BF00000	020503010101132	2961		Refacciones y accesorios menores para equipo de transporte.	0.00	0.00	3,219.99	3,219.99	0.00	0.00
8241	205BF00000	020503010101132	3121		Gas.	0.00	0.00	1,000.00	1,000.00	0.00	0.00
8241	205BF00000	020503010101132	3341		Capacitación.	0.00	0.00	6,900.00	6,900.00	0.00	0.00
8241	205BF00000	020503010101132	3362		Impresiones de documentos oficiales para la prestación de ser	0.00	0.00	2,033.44	2,033.44	0.00	0.00
8241	205BF00000	020503010101132	3531		Reparación, instalación y mantenimiento de bienes inform tico	0.00	0.00	13,804.00	13,804.00	0.00	0.00
8241	205BF00000	020503010101132	3571		Reparación, instalación y mantenimiento de maquinaria, equip	0.00	0.00	58,406.00	58,406.00	0.00	0.00
8241	205BF00000	020503010101132	3611		Gastos de publicidad y propaganda.	0.00	0.00	2,320.00	2,320.00	0.00	0.00
8241	205BF00000	020503010101132	3791		Otros servicios de traslado y hospedaje.	0.00	0.00	170.00	170.00	0.00	0.00
8241	205BF00000	020506010204102			Vinculación con el sector productivo	0.00	0.00	20,994.60	20,994.60	0.00	0.00
8241	205BF00000	020506010204102	3531		Reparación, instalación y mantenimiento de bienes inform tico	0.00	0.00	20,994.60	20,994.60	0.00	0.00
8241	205BF00000	020506020104102			Tecnología aplicada a la educación	0.00	0.00	350,954.40	350,954.40	0.00	0.00
8241	205BF00000	020506020104102	3121		Gas.	0.00	0.00	1,000.00	1,000.00	0.00	0.00
8241	205BF00000	020506020104102	3311		Asesorías asociadas a convenios o acuerdos.	0.00	0.00	55,499.98	55,499.98	0.00	0.00
8241	205BF00000	020506020104102	3381		Servicios de vigilancia.	0.00	0.00	167,040.00	167,040.00	0.00	0.00
8241	205BF00000	020506020104102	3531		Reparación, instalación y mantenimiento de bienes inform tico	0.00	0.00	33,384.82	33,384.82	0.00	0.00
8241	205BF00000	020506020104102	3581		Servicios de lavandería, limpieza e higiene.	0.00	0.00	94,029.60	94,029.60	0.00	0.00
8242					Presupuesto de Egresos Comprometido de Transferencias, Asig	0.00	0.00	10,200.00	10,200.00	0.00	0.00
8242	205BF00000				Tecnológico de Estudios Superiores de Chimalhuacán	0.00	0.00	10,200.00	10,200.00	0.00	0.00
8242	205BF00000	020503010101127			Educación superior tecnológica	0.00	0.00	10,200.00	10,200.00	0.00	0.00
8242	205BF00000	020503010101127	4421		Becas.	0.00	0.00	10,200.00	10,200.00	0.00	0.00
8246					Presupuesto de Egresos Comprometido de Bienes Muebles	0.00	0.00	1,070,620.26	1,070,620.26	0.00	0.00
8246	205BF00000				Tecnológico de Estudios Superiores de Chimalhuacán	0.00	0.00	1,070,620.26	1,070,620.26	0.00	0.00
8246	205BF00000	020503010101127			Educación superior tecnológica	0.00	0.00	844,420.26	844,420.26	0.00	0.00
8246	205BF00000	020503010101127	5111		Muebles y enseres.	0.00	0.00	1,055.60	1,055.60	0.00	0.00
8246	205BF00000	020503010101127	5151		Bienes inform ticos.	0.00	0.00	5,844.66	5,844.66	0.00	0.00
8246	205BF00000	020503010101127	5661		Equipos de generación el,ctrica, aparatos y accesorios el,ctrico	0.00	0.00	837,520.00	837,520.00	0.00	0.00
8246	205BF00000	020506020104127			Tecnología aplicada a la educación	0.00	0.00	226,200.00	226,200.00	0.00	0.00
8246	205BF00000	020506020104127	5121		Muebles, excepto de oficina y estantería.	0.00	0.00	226,200.00	226,200.00	0.00	0.00
8271					Presupuesto de Egresos Pagado de Gastos de Funcionamiento	62,159,827.64	0.00	9,429,791.05	237,572.27	71,352,046.42	0.00
8271	205BF00000				Tecnológico de Estudios Superiores de Chimalhuacán	62,159,827.64	0.00	9,429,791.05	237,572.27	71,352,046.42	0.00
8271	205BF00000	020503010101102			Educación superior tecnológica	21,734,052.67	0.00	2,551,114.57	35,998.74	24,249,168.50	0.00
8271	205BF00000	020503010101102	1131		Sueldo base.	8,196,398.00	0.00	971,391.24	3,338.94	9,164,450.30	0.00



TECNOLÓGICO DE ESTUDIOS SUPERIORES DE CHIMALHUACÁN

TESCHI

BALANZA DE COMPROBACION DETALLADA DEL 01 DE ENERO DE 2016 AL 31 DE DICIEMBRE DE 2016

CTA	SCTA	SSCTA	SSCTA SCTA	CONCEPTO	SALDO INICIAL		MOVIMIENTOS DEL MES		SALDO FINAL	
					DEBE	HABER	DEBE	HABER	DEBE	HABER
8271	205BF00000	020503010101102	1211	Honorarios asimilables al salario.	309,040.25	0.00	0.00	0.00	309,040.25	0.00
8271	205BF00000	020503010101102	1311	Prima por años de servicio.	299,748.98	0.00	39,851.38	0.00	339,600.36	0.00
8271	205BF00000	020503010101102	1321	Prima vacacional.	454,024.09	0.00	578,257.91	0.00	1,032,282.00	0.00
8271	205BF00000	020503010101102	1322	Aguinaldo.	1,974,448.84	0.00	0.00	0.00	1,974,448.84	0.00
8271	205BF00000	020503010101102	1345	Gratificación.	158,654.03	0.00	10,854.10	0.00	169,508.13	0.00
8271	205BF00000	020503010101102	1347	Gratificación por productividad.	0.00	0.00	471,203.69	0.00	471,203.69	0.00
8271	205BF00000	020503010101102	1412	Cuotas de servicio de salud.	774,161.81	0.00	59,051.56	0.00	833,213.37	0.00
8271	205BF00000	020503010101102	1413	Cuotas al sistema solidario de reparto.	574,427.55	0.00	41,658.01	0.00	616,085.56	0.00
8271	205BF00000	020503010101102	1414	Cuotas del sistema de capitalización individual.	124,985.32	0.00	1,378.46	0.00	126,363.78	0.00
8271	205BF00000	020503010101102	1415	Aportaciones para financiar los gastos generales de administra	145,154.98	0.00	0.00	0.00	145,154.98	0.00
8271	205BF00000	020503010101102	1416	Riesgo de trabajo.	19,588.34	0.00	0.00	0.00	19,588.34	0.00
8271	205BF00000	020503010101102	1441	Seguros y fianzas.	52,963.81	0.00	0.00	0.00	52,963.81	0.00
8271	205BF00000	020503010101102	1511	Cuotas para fondo de retiro.	60,105.73	0.00	0.00	0.00	60,105.73	0.00
8271	205BF00000	020503010101102	1512	Seguro de separación individualizado.	174,945.54	0.00	0.00	0.00	174,945.54	0.00
8271	205BF00000	020503010101102	1595	Despensa.	1,016,854.36	0.00	235,924.96	0.00	1,252,779.32	0.00
8271	205BF00000	020503010101102	1712	Estimulos por puntualidad y asistencia.	7,000.00	0.00	0.00	0.00	7,000.00	0.00
8271	205BF00000	020503010101102	2111	Materiales y útiles de oficina.	447,121.32	0.00	32,659.80	5,452.00	474,329.12	0.00
8271	205BF00000	020503010101102	2112	Enseres de oficina.	1,802.00	0.00	0.00	0.00	1,802.00	0.00
8271	205BF00000	020503010101102	2121	Material y útiles de imprenta y reproducción.	4,470.22	0.00	0.00	0.00	4,470.22	0.00
8271	205BF00000	020503010101102	2122	Material de foto, cine y grabación.	79.00	0.00	0.00	0.00	79.00	0.00
8271	205BF00000	020503010101102	2141	Materiales y útiles para el procesamiento en equipos y bienes i	743,083.46	0.00	0.00	8,410.00	734,673.46	0.00
8271	205BF00000	020503010101102	2151	Material de información.	623.17	0.00	0.00	0.00	623.17	0.00
8271	205BF00000	020503010101102	2161	Material y enseres de limpieza.	338,223.56	0.00	0.00	0.00	338,223.56	0.00
8271	205BF00000	020503010101102	2171	Material did ctico.	3,194.36	0.00	0.00	0.00	3,194.36	0.00
8271	205BF00000	020503010101102	2211	Productos alimenticios para personas.	154,637.54	0.00	0.00	0.00	154,637.54	0.00
8271	205BF00000	020503010101102	2221	Equipamiento y enseres para animales.	1,166.53	0.00	0.00	0.00	1,166.53	0.00
8271	205BF00000	020503010101102	2222	Productos alimenticios para animales.	4,925.50	0.00	0.00	0.00	4,925.50	0.00
8271	205BF00000	020503010101102	2231	Utensilios para el servicio de alimentación.	61,698.59	0.00	0.00	0.00	61,698.59	0.00
8271	205BF00000	020503010101102	2321	Materias primas textiles.	14.80	0.00	0.00	0.00	14.80	0.00
8271	205BF00000	020503010101102	2351	Productos quimicos, farmac,uticos y de laboratorio adquiridos	1,115.46	0.00	0.00	0.00	1,115.46	0.00
8271	205BF00000	020503010101102	2371	Productos de cuero, piel, pl stico y hule adquiridos como mate	773.50	0.00	0.00	0.00	773.50	0.00
8271	205BF00000	020503010101102	2411	Productos minerales no met licos.	12,990.62	0.00	0.00	0.00	12,990.62	0.00



TECNOLÓGICO DE ESTUDIOS SUPERIORES DE CHIMALHUACÁN

TESCHI

BALANZA DE COMPROBACION DETALLADA DEL 01 DE ENERO DE 2016 AL 31 DE DICIEMBRE DE 2016

CTA	SCTA	SSCTA	SSCTA	SCTA	CONCEPTO	SALDO INICIAL		MOVIMIENTOS DEL MES		SALDO FINAL	
						DEBE	HABER	DEBE	HABER	DEBE	HABER
8271	205BF00000	020503010101102	2421		Cemento y productos de concreto.	3,967.20	0.00	0.00	0.00	3,967.20	0.00
8271	205BF00000	020503010101102	2441		Madera y productos de madera.	33,223.30	0.00	0.00	0.00	33,223.30	0.00
8271	205BF00000	020503010101102	2451		Vidrio y productos de vidrio.	8,201.02	0.00	0.00	0.00	8,201.02	0.00
8271	205BF00000	020503010101102	2461		Material el,ctrico y electrónico.	194,937.27	0.00	0.00	0.00	194,937.27	0.00
8271	205BF00000	020503010101102	2471		Artículos met,licos para la construcción.	15,560.29	0.00	0.00	0.00	15,560.29	0.00
8271	205BF00000	020503010101102	2481		Materiales complementarios.	2,367.16	0.00	0.00	0.00	2,367.16	0.00
8271	205BF00000	020503010101102	2483		árboles y plantas de ornato.	10,171.84	0.00	0.00	0.00	10,171.84	0.00
8271	205BF00000	020503010101102	2491		Materiales de construcción.	546,116.40	0.00	5,474.26	3,248.00	548,342.66	0.00
8271	205BF00000	020503010101102	2492		Estructuras y manufacturas para todo tipo de construcción.	70,630.20	0.00	0.00	0.00	70,630.20	0.00
8271	205BF00000	020503010101102	2511		Sustancias quimicas.	69.60	0.00	0.00	0.00	69.60	0.00
8271	205BF00000	020503010101102	2521		Plaguicidas, abonos y fertilizantes.	38.50	0.00	0.00	0.00	38.50	0.00
8271	205BF00000	020503010101102	2531		Medicinas y productos farmac,uticos.	39,014.58	0.00	0.00	0.00	39,014.58	0.00
8271	205BF00000	020503010101102	2541		Materiales, accesorios y suministros m,edicos.	7,938.95	0.00	0.00	0.00	7,938.95	0.00
8271	205BF00000	020503010101102	2551		Materiales, accesorios y suministros de laboratorio.	81,096.34	0.00	0.00	7,476.20	73,620.14	0.00
8271	205BF00000	020503010101102	2561		Fibras sint,ticas, hules, pl,sticos y derivados.	23,815.56	0.00	0.00	0.00	23,815.56	0.00
8271	205BF00000	020503010101102	2591		Otros productos quimicos.	1,221.19	0.00	0.00	0.00	1,221.19	0.00
8271	205BF00000	020503010101102	2611		Combustibles, lubricantes y aditivos.	92,866.25	0.00	0.00	0.00	92,866.25	0.00
8271	205BF00000	020503010101102	2711		Vestuario y uniformes.	130,194.18	0.00	14,464.04	0.00	144,658.22	0.00
8271	205BF00000	020503010101102	2721		Prendas de seguridad y protección personal.	38.28	0.00	0.00	0.00	38.28	0.00
8271	205BF00000	020503010101102	2731		Artículos deportivos.	47,372.76	0.00	0.00	0.00	47,372.76	0.00
8271	205BF00000	020503010101102	2741		Productos textiles.	18,799.16	0.00	0.00	0.00	18,799.16	0.00
8271	205BF00000	020503010101102	2911		Refacciones, accesorios y herramientas.	4,037.22	0.00	1,746.96	0.00	5,784.18	0.00
8271	205BF00000	020503010101102	2921		Refacciones y accesorios menores de edificios.	18,360.00	0.00	0.00	0.00	18,360.00	0.00
8271	205BF00000	020503010101102	2931		Refacciones y accesorios menores de mobiliario y equipo de ac	2,093.00	0.00	0.00	0.00	2,093.00	0.00
8271	205BF00000	020503010101102	2941		Refacciones y accesorios para equipo de cómputo.	55,388.68	0.00	23,003.19	8,073.60	70,318.27	0.00
8271	205BF00000	020503010101102	2961		Refacciones y accesorios menores para equipo de transporte.	13,172.99	0.00	0.00	0.00	13,172.99	0.00
8271	205BF00000	020503010101102	2971		Artículos para la extinción de incendios.	13,949.00	0.00	0.00	0.00	13,949.00	0.00
8271	205BF00000	020503010101102	3111		Servicio de energía el,ctrica.	260,021.50	0.00	20,811.42	0.00	280,832.92	0.00
8271	205BF00000	020503010101102	3121		Gas.	38,453.72	0.00	0.00	0.00	38,453.72	0.00
8271	205BF00000	020503010101102	3131		Servicio de agua.	2,260.00	0.00	0.00	0.00	2,260.00	0.00
8271	205BF00000	020503010101102	3141		Servicio de telefonía convencional.	85,058.35	0.00	0.00	0.00	85,058.35	0.00
8271	205BF00000	020503010101102	3161		Servicios de radiolocalización y telecomunicación.	4,130.02	0.00	0.00	0.00	4,130.02	0.00



TECNOLÓGICO DE ESTUDIOS SUPERIORES DE CHIMALHUACÁN

TESCHI

BALANZA DE COMPROBACION DETALLADA DEL 01 DE ENERO DE 2016 AL 31 DE DICIEMBRE DE 2016

CTA	SCTA	SSCTA	SSCTA	SCTA	CONCEPTO	SALDO INICIAL		MOVIMIENTOS DEL MES		SALDO FINAL	
						DEBE	HABER	DEBE	HABER	DEBE	HABER
8271	205BF00000	020503010101102	3171		Servicios de acceso a Internet.	132,730.80	0.00	0.00	0.00	132,730.80	0.00
8271	205BF00000	020503010101102	3181		Servicio postal y telegáfico.	99.00	0.00	0.00	0.00	99.00	0.00
8271	205BF00000	020503010101102	3251		Arrendamiento de vehículos.	78,388.00	0.00	0.00	0.00	78,388.00	0.00
8271	205BF00000	020503010101102	3311		Asesorías asociadas a convenios o acuerdos.	110,042.82	0.00	0.00	0.00	110,042.82	0.00
8271	205BF00000	020503010101102	3331		Servicios informáticos.	10,527.01	0.00	0.00	0.00	10,527.01	0.00
8271	205BF00000	020503010101102	3341		Capacitación.	64,279.90	0.00	0.00	0.00	64,279.90	0.00
8271	205BF00000	020503010101102	3351		Servicios de investigación científica y desarrollo.	3,822.04	0.00	0.00	0.00	3,822.04	0.00
8271	205BF00000	020503010101102	3362		Impresiones de documentos oficiales para la prestación de ser	35,209.48	0.00	0.00	0.00	35,209.48	0.00
8271	205BF00000	020503010101102	3381		Servicios de vigilancia.	717,364.00	0.00	29,000.00	0.00	746,364.00	0.00
8271	205BF00000	020503010101102	3451		Seguros y fianzas.	258,925.02	0.00	0.00	0.00	258,925.02	0.00
8271	205BF00000	020503010101102	3471		Fletes y maniobras.	580.00	0.00	0.00	0.00	580.00	0.00
8271	205BF00000	020503010101102	3491		Servicios financieros, bancarios y comerciales integrales.	26,813.02	0.00	2,132.02	0.00	28,945.04	0.00
8271	205BF00000	020503010101102	3511		Reparación y mantenimiento de inmuebles.	443,806.40	0.00	0.00	0.00	443,806.40	0.00
8271	205BF00000	020503010101102	3521		Reparación, mantenimiento e instalación de mobiliario y equip	36,832.32	0.00	0.00	0.00	36,832.32	0.00
8271	205BF00000	020503010101102	3531		Reparación, instalación y mantenimiento de bienes informático	114,558.70	0.00	5,297.46	0.00	119,856.16	0.00
8271	205BF00000	020503010101102	3532		Reparación y mantenimiento para equipo y redes de tele y radi	15,737.72	0.00	0.00	0.00	15,737.72	0.00
8271	205BF00000	020503010101102	3551		Reparación y mantenimiento de vehículos terrestres, aéreos y l	117,117.04	0.00	0.00	0.00	117,117.04	0.00
8271	205BF00000	020503010101102	3571		Reparación, instalación y mantenimiento de maquinaria, equip	18,559.99	0.00	0.00	0.00	18,559.99	0.00
8271	205BF00000	020503010101102	3581		Servicios de lavandería, limpieza e higiene.	304,433.08	0.00	0.00	0.00	304,433.08	0.00
8271	205BF00000	020503010101102	3591		Servicios de fumigación.	26,332.00	0.00	0.00	0.00	26,332.00	0.00
8271	205BF00000	020503010101102	3611		Gastos de publicidad y propaganda.	64,523.55	0.00	0.00	0.00	64,523.55	0.00
8271	205BF00000	020503010101102	3612		Publicaciones oficiales y de información en general para difusio	18,128.72	0.00	0.00	0.00	18,128.72	0.00
8271	205BF00000	020503010101102	3751		Víctimas nacionales.	17,812.50	0.00	0.00	0.00	17,812.50	0.00
8271	205BF00000	020503010101102	3791		Otros servicios de traslado y hospedaje.	43,057.25	0.00	4,309.00	0.00	47,366.25	0.00
8271	205BF00000	020503010101102	3811		Gastos de ceremonial.	96.83	0.00	0.00	0.00	96.83	0.00
8271	205BF00000	020503010101102	3821		Gastos de ceremonias oficiales y de orden social.	6,179.00	0.00	0.00	0.00	6,179.00	0.00
8271	205BF00000	020503010101102	3831		Congresos y convenciones.	7,178.00	0.00	0.00	0.00	7,178.00	0.00
8271	205BF00000	020503010101102	3922		Otros impuestos y derechos.	27,308.37	0.00	0.00	0.00	27,308.37	0.00
8271	205BF00000	020503010101102	3982		Impuesto sobre erogaciones por remuneraciones al trabajo pe	1,089,470.14	0.00	0.00	0.00	1,089,470.14	0.00
8271	205BF00000	020503010101102	3992		Gastos de servicios menores.	574.20	0.00	2,645.11	0.00	3,219.31	0.00
8271	205BF00000	020503010101102	3994		Inscripciones y arbitrajes.	580.00	0.00	0.00	0.00	580.00	0.00
8271	205BF00000	020503010101127			Educación superior tecnológica	8,985,253.94	0.00	2,087,276.15	121,860.94	10,950,669.15	0.00



TECNOLÓGICO DE ESTUDIOS SUPERIORES DE CHIMALHUACÁN

TESCHI

BALANZA DE COMPROBACION DETALLADA DEL 01 DE ENERO DE 2016 AL 31 DE DICIEMBRE DE 2016

CTA	SCTA	SSCTA	SSCTA	SCTA	CONCEPTO	SALDO INICIAL		MOVIMIENTOS DEL MES		SALDO FINAL	
						DEBE	HABER	DEBE	HABER	DEBE	HABER
8271	205BF00000	020503010101127	1131		Sueldo base.	4,379,039.91	0.00	263,770.38	1,117.46	4,641,692.83	0.00
8271	205BF00000	020503010101127	1311		Prima por años de servicio.	180,404.36	0.00	0.00	0.00	180,404.36	0.00
8271	205BF00000	020503010101127	1345		Gratificación.	28,944.26	0.00	0.00	0.00	28,944.26	0.00
8271	205BF00000	020503010101127	1412		Cuotas de servicio de salud.	1,268,538.43	0.00	0.00	0.00	1,268,538.43	0.00
8271	205BF00000	020503010101127	1413		Cuotas al sistema solidario de reparto.	941,254.73	0.00	0.00	0.00	941,254.73	0.00
8271	205BF00000	020503010101127	1414		Cuotas del sistema de capitalización individual.	204,030.03	0.00	0.00	0.00	204,030.03	0.00
8271	205BF00000	020503010101127	1415		Aportaciones para financiar los gastos generales de administra	237,849.88	0.00	0.00	0.00	237,849.88	0.00
8271	205BF00000	020503010101127	1416		Riesgo de trabajo.	32,097.46	0.00	0.00	0.00	32,097.46	0.00
8271	205BF00000	020503010101127	1511		Cuotas para fondo de retiro.	24,181.44	0.00	0.00	0.00	24,181.44	0.00
8271	205BF00000	020503010101127	1512		Seguro de separación individualizado.	93,590.44	0.00	29,904.68	0.00	123,495.12	0.00
8271	205BF00000	020503010101127	1595		Despensa.	807,520.00	0.00	0.00	0.00	807,520.00	0.00
8271	205BF00000	020503010101127	2111		Materiales y útiles de oficina.	0.00	0.00	58,197.31	32,659.80	25,537.51	0.00
8271	205BF00000	020503010101127	2141		Materiales y útiles para el procesamiento en equipos y bienes i	0.00	0.00	58,892.57	45,250.27	13,642.30	0.00
8271	205BF00000	020503010101127	2171		Material did ctico.	0.00	0.00	890,639.82	0.00	890,639.82	0.00
8271	205BF00000	020503010101127	2211		Productos alimenticios para personas.	0.00	0.00	125,814.84	0.00	125,814.84	0.00
8271	205BF00000	020503010101127	2411		Productos minerales no met licos.	0.00	0.00	25,810.00	0.00	25,810.00	0.00
8271	205BF00000	020503010101127	2491		Materiales de construcción.	0.00	0.00	97,406.19	0.00	97,406.19	0.00
8271	205BF00000	020503010101127	2492		Estructuras y manufacturas para todo tipo de construcción.	0.00	0.00	24,644.20	0.00	24,644.20	0.00
8271	205BF00000	020503010101127	3111		Servicio de energía el,ctrica.	0.00	0.00	65,131.00	42,416.42	22,714.58	0.00
8271	205BF00000	020503010101127	3121		Gas.	0.00	0.00	4,002.52	68.99	3,933.53	0.00
8271	205BF00000	020503010101127	3141		Servicio de telefonía convencional.	0.00	0.00	20,633.40	0.00	20,633.40	0.00
8271	205BF00000	020503010101127	3171		Servicios de acceso a Internet.	0.00	0.00	26,680.00	0.00	26,680.00	0.00
8271	205BF00000	020503010101127	3251		Arrendamiento de vehículos.	0.00	0.00	20,880.00	0.00	20,880.00	0.00
8271	205BF00000	020503010101127	3311		Asesorías asociadas a convenios o acuerdos.	0.00	0.00	52,459.84	0.00	52,459.84	0.00
8271	205BF00000	020503010101127	3341		Capacitación.	0.00	0.00	34,800.00	0.00	34,800.00	0.00
8271	205BF00000	020503010101127	3362		Impresiones de documentos oficiales para la prestación de ser	0.00	0.00	365.16	0.00	365.16	0.00
8271	205BF00000	020503010101127	3491		Servicios financieros, bancarios y comerciales integrales.	0.00	0.00	4,763.67	0.00	4,763.67	0.00
8271	205BF00000	020503010101127	3511		Reparación y mantenimiento de inmuebles.	700,000.00	0.00	0.00	0.00	700,000.00	0.00
8271	205BF00000	020503010101127	3512		Adaptación de locales, almacenes, bodegas y edificios.	0.00	0.00	19,372.00	0.00	19,372.00	0.00
8271	205BF00000	020503010101127	3531		Reparación, instalación y mantenimiento de bienes inform tico	0.00	0.00	5,763.82	0.00	5,763.82	0.00
8271	205BF00000	020503010101127	3551		Reparación y mantenimiento de vehículos terrestres, a,reos y i	0.00	0.00	6,000.01	0.00	6,000.01	0.00
8271	205BF00000	020503010101127	3612		Publicaciones oficiales y de información en general para difusio	0.00	0.00	12,468.60	348.00	12,120.60	0.00



TECNOLÓGICO DE ESTUDIOS SUPERIORES DE CHIMALHUACÁN

TESCHI

BALANZA DE COMPROBACION DETALLADA DEL 01 DE ENERO DE 2016 AL 31 DE DICIEMBRE DE 2016

CTA	SCTA	SSCTA	SSCTA	SCTA	CONCEPTO	SALDO INICIAL		MOVIMIENTOS DEL MES		SALDO FINAL	
						DEBE	HABER	DEBE	HABER	DEBE	HABER
8271	205BF00000	020503010101127	3751		Viáticos nacionales.	0.00	0.00	1,875.00	0.00	1,875.00	0.00
8271	205BF00000	020503010101127	3791		Otros servicios de traslado y hospedaje.	0.00	0.00	12,400.55	0.00	12,400.55	0.00
8271	205BF00000	020503010101127	3821		Gastos de ceremonias oficiales y de orden social.	0.00	0.00	11,913.20	0.00	11,913.20	0.00
8271	205BF00000	020503010101127	3822		Espectáculos cívicos y culturales.	0.00	0.00	15,155.40	0.00	15,155.40	0.00
8271	205BF00000	020503010101127	3982		Impuesto sobre erogaciones por remuneraciones al trabajo pe	87,803.00	0.00	182,045.58	0.00	269,848.58	0.00
8271	205BF00000	020503010101127	3992		Gastos de servicios menores.	0.00	0.00	15,486.41	0.00	15,486.41	0.00
8271	205BF00000	020503010101132			Educación superior tecnológica	27,615,233.56	0.00	4,388,566.33	79,712.59	31,924,087.30	0.00
8271	205BF00000	020503010101132	1131		Sueldo base.	10,453,619.72	0.00	1,287,690.78	12,857.32	11,728,453.18	0.00
8271	205BF00000	020503010101132	1211		Honorarios asimilables al salario.	529,457.70	0.00	55,071.38	0.00	584,529.08	0.00
8271	205BF00000	020503010101132	1311		Prima por años de servicio.	357,115.44	0.00	38,814.17	0.00	395,929.61	0.00
8271	205BF00000	020503010101132	1321		Prima vacacional.	453,841.97	0.00	430,966.17	0.00	884,808.14	0.00
8271	205BF00000	020503010101132	1322		Aguinaldo.	2,720,274.12	0.00	0.00	0.00	2,720,274.12	0.00
8271	205BF00000	020503010101132	1345		Gratificación.	147,799.91	0.00	393,858.10	0.00	541,658.01	0.00
8271	205BF00000	020503010101132	1347		Gratificación por productividad.	0.00	0.00	1,263,236.91	0.00	1,263,236.91	0.00
8271	205BF00000	020503010101132	1412		Cuotas de servicio de salud.	772,956.21	0.00	214,270.79	0.00	987,227.00	0.00
8271	205BF00000	020503010101132	1413		Cuotas al sistema solidario de reparto.	573,532.98	0.00	161,147.02	0.00	734,680.00	0.00
8271	205BF00000	020503010101132	1414		Cuotas del sistema de capitalización individual.	124,733.50	0.00	42,868.50	0.00	167,602.00	0.00
8271	205BF00000	020503010101132	1415		Aportaciones para financiar los gastos generales de administra	144,928.94	0.00	51,247.91	0.00	196,176.85	0.00
8271	205BF00000	020503010101132	1416		Riesgo de trabajo.	19,557.83	0.00	6,915.86	0.00	26,473.69	0.00
8271	205BF00000	020503010101132	1511		Cuotas para fondo de retiro.	87,328.77	0.00	17,608.78	0.00	104,937.55	0.00
8271	205BF00000	020503010101132	1512		Seguro de separación individualizado.	83,680.93	0.00	0.00	0.00	83,680.93	0.00
8271	205BF00000	020503010101132	1595		Despensa.	1,382,878.23	0.00	30,594.68	0.00	1,413,472.91	0.00
8271	205BF00000	020503010101132	1712		Estímulos por puntualidad y asistencia.	7,000.00	0.00	0.00	0.00	7,000.00	0.00
8271	205BF00000	020503010101132	2111		Materiales y útiles de oficina.	458,391.71	0.00	1,624.00	0.00	460,015.71	0.00
8271	205BF00000	020503010101132	2112		Enseres de oficina.	1,802.00	0.00	2,802.45	0.00	4,604.45	0.00
8271	205BF00000	020503010101132	2121		Material y útiles de imprenta y reproducción.	4,470.21	0.00	0.00	0.00	4,470.21	0.00
8271	205BF00000	020503010101132	2122		Material de foto, cine y grabación.	79.00	0.00	0.00	0.00	79.00	0.00
8271	205BF00000	020503010101132	2141		Materiales y útiles para el procesamiento en equipos y bienes i	989,726.27	0.00	70,852.89	16,530.00	1,044,049.16	0.00
8271	205BF00000	020503010101132	2151		Material de información.	623.15	0.00	0.00	0.00	623.15	0.00
8271	205BF00000	020503010101132	2161		Material y enseres de limpieza.	414,930.42	0.00	68,520.91	0.00	483,451.33	0.00
8271	205BF00000	020503010101132	2171		Material didáctico.	3,194.34	0.00	107,766.18	0.00	110,960.52	0.00
8271	205BF00000	020503010101132	2211		Productos alimenticios para personas.	179,881.95	0.00	1,828.01	0.00	181,709.96	0.00



TECNOLÓGICO DE ESTUDIOS SUPERIORES DE CHIMALHUACÁN

TESCHI

BALANZA DE COMPROBACION DETALLADA DEL 01 DE ENERO DE 2016 AL 31 DE DICIEMBRE DE 2016

CTA	SCTA	SSCTA	SSCTA	SCTA	CONCEPTO	SALDO INICIAL		MOVIMIENTOS DEL MES		SALDO FINAL	
						DEBE	HABER	DEBE	HABER	DEBE	HABER
8271	205BF00000	020503010101132	2221		Equipamiento y enseres para animales.	1,166.53	0.00	0.00	0.00	1,166.53	0.00
8271	205BF00000	020503010101132	2222		Productos alimenticios para animales.	5,365.50	0.00	2,668.00	0.00	8,033.50	0.00
8271	205BF00000	020503010101132	2231		Utensilios para el servicio de alimentación.	63,619.44	0.00	0.00	0.00	63,619.44	0.00
8271	205BF00000	020503010101132	2321		Materias primas textiles.	14.79	0.00	0.00	0.00	14.79	0.00
8271	205BF00000	020503010101132	2351		Productos quimicos, farmac,uticos y de laboratorio adquiridos	1,115.45	0.00	0.00	0.00	1,115.45	0.00
8271	205BF00000	020503010101132	2371		Productos de cuero, piel, pl stico y hule adquiridos como matei	773.50	0.00	0.00	0.00	773.50	0.00
8271	205BF00000	020503010101132	2411		Productos minerales no met licos.	12,990.62	0.00	0.00	0.00	12,990.62	0.00
8271	205BF00000	020503010101132	2421		Cemento y productos de concreto.	3,967.20	0.00	0.00	0.00	3,967.20	0.00
8271	205BF00000	020503010101132	2441		Madera y productos de madera.	54,428.10	0.00	4,408.00	0.00	58,836.10	0.00
8271	205BF00000	020503010101132	2451		Vidrio y productos de vidrio.	12,168.22	0.00	0.00	0.00	12,168.22	0.00
8271	205BF00000	020503010101132	2461		Material el,ctrico y electrónico.	272,552.27	0.00	9,048.00	0.00	281,600.27	0.00
8271	205BF00000	020503010101132	2471		Articulos met licos para la construcción.	15,595.08	0.00	0.00	0.00	15,595.08	0.00
8271	205BF00000	020503010101132	2481		Materiales complementarios.	2,367.16	0.00	0.00	0.00	2,367.16	0.00
8271	205BF00000	020503010101132	2483		árboles y plantas de ornato.	13,767.84	0.00	0.00	0.00	13,767.84	0.00
8271	205BF00000	020503010101132	2491		Materiales de construcción.	758,472.37	0.00	6,380.00	11,020.99	753,831.38	0.00
8271	205BF00000	020503010101132	2492		Estructuras y manufacturas para todo tipo de construcción.	109,414.80	0.00	0.00	0.00	109,414.80	0.00
8271	205BF00000	020503010101132	2511		Sustancias quimicas.	69.60	0.00	0.00	0.00	69.60	0.00
8271	205BF00000	020503010101132	2521		Plaguicidas, abonos y fertilizantes.	38.50	0.00	0.00	0.00	38.50	0.00
8271	205BF00000	020503010101132	2531		Medicinas y productos farmac,uticos.	46,164.53	0.00	0.00	0.00	46,164.53	0.00
8271	205BF00000	020503010101132	2541		Materiales, accesorios y suministros m,dicos.	13,856.68	0.00	0.00	0.00	13,856.68	0.00
8271	205BF00000	020503010101132	2551		Materiales, accesorios y suministros de laboratorio.	157,346.77	0.00	0.00	14,726.20	142,620.57	0.00
8271	205BF00000	020503010101132	2561		Fibras sint,ticas, hules, pl sticos y derivados.	23,815.55	0.00	0.00	0.00	23,815.55	0.00
8271	205BF00000	020503010101132	2591		Otros productos quimicos.	9,408.47	0.00	0.00	0.00	9,408.47	0.00
8271	205BF00000	020503010101132	2611		Combustibles, lubricantes y aditivos.	314,154.20	0.00	0.00	0.00	314,154.20	0.00
8271	205BF00000	020503010101132	2711		Vestuario y uniformes.	154,554.14	0.00	0.00	0.00	154,554.14	0.00
8271	205BF00000	020503010101132	2721		Prendas de seguridad y protección personal.	38.28	0.00	0.00	0.00	38.28	0.00
8271	205BF00000	020503010101132	2731		Articulos deportivos.	57,890.57	0.00	0.00	0.00	57,890.57	0.00
8271	205BF00000	020503010101132	2741		Productos textiles.	19,089.05	0.00	0.00	0.00	19,089.05	0.00
8271	205BF00000	020503010101132	2911		Refacciones, accesorios y herramientas.	4,037.21	0.00	232.00	0.00	4,269.21	0.00
8271	205BF00000	020503010101132	2921		Refacciones y accesorios menores de edificios.	18,480.00	0.00	0.00	0.00	18,480.00	0.00
8271	205BF00000	020503010101132	2931		Refacciones y accesorios menores de mobiliario y equipo de ac	2,093.00	0.00	0.00	0.00	2,093.00	0.00
8271	205BF00000	020503010101132	2941		Refacciones y accesorios para equipo de cómputo.	55,388.66	0.00	0.00	2,973.08	52,415.58	0.00



TECNOLÓGICO DE ESTUDIOS SUPERIORES DE CHIMALHUACÁN

TESCHI

BALANZA DE COMPROBACION DETALLADA DEL 01 DE ENERO DE 2016 AL 31 DE DICIEMBRE DE 2016

CTA	SCTA	SSCTA	SCTA	CONCEPTO	SALDO INICIAL		MOVIMIENTOS DEL MES		SALDO FINAL	
					DEBE	HABER	DEBE	HABER	DEBE	HABER
8271	205BF00000	020503010101132	2961	Refacciones y accesorios menores para equipo de transporte.	26,700.03	0.00	3,219.99	0.00	29,920.02	0.00
8271	205BF00000	020503010101132	2971	Artículos para la extinción de incendios.	13,949.00	0.00	0.00	0.00	13,949.00	0.00
8271	205BF00000	020503010101132	3111	Servicio de energía eléctrica.	260,021.50	0.00	21,605.00	0.00	281,626.50	0.00
8271	205BF00000	020503010101132	3121	Gas.	45,455.72	0.00	1,068.99	0.00	46,524.71	0.00
8271	205BF00000	020503010101132	3131	Servicio de agua.	4,942.00	0.00	0.00	0.00	4,942.00	0.00
8271	205BF00000	020503010101132	3141	Servicio de telefonía convencional.	95,988.67	0.00	0.00	0.00	95,988.67	0.00
8271	205BF00000	020503010101132	3161	Servicios de radiolocalización y telecomunicación.	4,333.39	0.00	0.00	0.00	4,333.39	0.00
8271	205BF00000	020503010101132	3171	Servicios de acceso a Internet.	159,804.80	0.00	0.00	0.00	159,804.80	0.00
8271	205BF00000	020503010101132	3181	Servicio postal y telegráfico.	99.00	0.00	0.00	0.00	99.00	0.00
8271	205BF00000	020503010101132	3251	Arrendamiento de vehículos.	630,116.39	0.00	0.00	0.00	630,116.39	0.00
8271	205BF00000	020503010101132	3311	Asesorías asociadas a convenios o acuerdos.	279,502.79	0.00	0.00	0.00	279,502.79	0.00
8271	205BF00000	020503010101132	3331	Servicios informáticos.	26,618.53	0.00	0.00	0.00	26,618.53	0.00
8271	205BF00000	020503010101132	3341	Capacitación.	125,856.87	0.00	6,900.00	0.00	132,756.87	0.00
8271	205BF00000	020503010101132	3362	Impresiones de documentos oficiales para la prestación de ser	56,054.68	0.00	2,033.44	0.00	58,088.12	0.00
8271	205BF00000	020503010101132	3381	Servicios de vigilancia.	1,052,722.00	0.00	0.00	0.00	1,052,722.00	0.00
8271	205BF00000	020503010101132	3451	Seguros y fianzas.	258,924.98	0.00	0.00	0.00	258,924.98	0.00
8271	205BF00000	020503010101132	3471	Fletes y maniobras.	23,200.00	0.00	0.00	0.00	23,200.00	0.00
8271	205BF00000	020503010101132	3491	Servicios financieros, bancarios y comerciales integrales.	42,593.91	0.00	0.00	0.00	42,593.91	0.00
8271	205BF00000	020503010101132	3511	Reparación y mantenimiento de inmuebles.	619,026.39	0.00	0.00	0.00	619,026.39	0.00
8271	205BF00000	020503010101132	3521	Reparación, mantenimiento e instalación de mobiliario y equip	36,832.32	0.00	0.00	0.00	36,832.32	0.00
8271	205BF00000	020503010101132	3531	Reparación, instalación y mantenimiento de bienes informático	114,558.70	0.00	18,386.00	0.00	132,944.70	0.00
8271	205BF00000	020503010101132	3532	Reparación y mantenimiento para equipo y redes de tele y radi	15,737.72	0.00	0.00	0.00	15,737.72	0.00
8271	205BF00000	020503010101132	3551	Reparación y mantenimiento de vehículos terrestres, aéreos y l	130,306.21	0.00	0.00	0.00	130,306.21	0.00
8271	205BF00000	020503010101132	3571	Reparación, instalación y mantenimiento de maquinaria, equip	38,743.99	0.00	58,406.00	0.00	97,149.99	0.00
8271	205BF00000	020503010101132	3581	Servicios de lavandería, limpieza e higiene.	504,775.35	0.00	0.00	0.00	504,775.35	0.00
8271	205BF00000	020503010101132	3591	Servicios de fumigación.	26,332.00	0.00	0.00	0.00	26,332.00	0.00
8271	205BF00000	020503010101132	3611	Gastos de publicidad y propaganda.	64,523.55	0.00	2,320.00	0.00	66,843.55	0.00
8271	205BF00000	020503010101132	3612	Publicaciones oficiales y de información en general para difusio	470,870.32	0.00	0.00	21,605.00	449,265.32	0.00
8271	205BF00000	020503010101132	3751	Vídeos nacionales.	61,062.50	0.00	0.00	0.00	61,062.50	0.00
8271	205BF00000	020503010101132	3791	Otros servicios de traslado y hospedaje.	184,161.19	0.00	170.00	0.00	184,331.19	0.00
8271	205BF00000	020503010101132	3811	Gastos de ceremonial.	875.18	0.00	0.00	0.00	875.18	0.00
8271	205BF00000	020503010101132	3821	Gastos de ceremonias oficiales y de orden social.	75,105.80	0.00	0.00	0.00	75,105.80	0.00



TECNOLÓGICO DE ESTUDIOS SUPERIORES DE CHIMALHUACÁN

TESCHI

BALANZA DE COMPROBACION DETALLADA DEL 01 DE ENERO DE 2016 AL 31 DE DICIEMBRE DE 2016

CTA	SCTA	SSCTA	SSCTA	SCTA	CONCEPTO	SALDO INICIAL		MOVIMIENTOS DEL MES		SALDO FINAL	
						DEBE	HABER	DEBE	HABER	DEBE	HABER
8271	205BF00000	020503010101132	3822		Espect culos cívicos y culturales.	2,280.00	0.00	0.00	0.00	2,280.00	0.00
8271	205BF00000	020503010101132	3831		Congresos y convenciones.	21,478.00	0.00	0.00	0.00	21,478.00	0.00
8271	205BF00000	020503010101132	3922		Otros impuestos y derechos.	7,116.50	0.00	4,035.42	0.00	11,151.92	0.00
8271	205BF00000	020503010101132	3992		Gastos de servicios menores.	17,974.20	0.00	0.00	0.00	17,974.20	0.00
8271	205BF00000	020503010101132	3994		Inscripciones y arbitrajes.	580.00	0.00	0.00	0.00	580.00	0.00
8271	205BF00000	020504010101102			Posgrado	625,810.00	0.00	0.00	0.00	625,810.00	0.00
8271	205BF00000	020504010101102	1131		Sueldo base.	625,810.00	0.00	0.00	0.00	625,810.00	0.00
8271	205BF00000	020504010101127			Posgrado	540,752.00	0.00	0.00	0.00	540,752.00	0.00
8271	205BF00000	020504010101127	1131		Sueldo base.	540,752.00	0.00	0.00	0.00	540,752.00	0.00
8271	205BF00000	020504010101132			Posgrado	602,667.00	0.00	0.00	0.00	602,667.00	0.00
8271	205BF00000	020504010101132	1131		Sueldo base.	602,667.00	0.00	0.00	0.00	602,667.00	0.00
8271	205BF00000	020506010204102			Vinculación con el sector productivo	232,510.40	0.00	30,274.60	0.00	262,785.00	0.00
8271	205BF00000	020506010204102	1131		Sueldo base.	53,696.00	0.00	0.00	0.00	53,696.00	0.00
8271	205BF00000	020506010204102	3251		Arrendamiento de vehículos.	92,800.00	0.00	0.00	0.00	92,800.00	0.00
8271	205BF00000	020506010204102	3311		Asesorías asociadas a convenios o acuerdos.	0.00	0.00	9,280.00	0.00	9,280.00	0.00
8271	205BF00000	020506010204102	3531		Reparación, instalación y mantenimiento de bienes inform tico	0.00	0.00	20,994.60	0.00	20,994.60	0.00
8271	205BF00000	020506010204102	3751		Vi ticos nacionales.	38,207.64	0.00	0.00	0.00	38,207.64	0.00
8271	205BF00000	020506010204102	3811		Gastos de ceremonial.	778.36	0.00	0.00	0.00	778.36	0.00
8271	205BF00000	020506010204102	3821		Gastos de ceremonias oficiales y de orden social.	44,184.40	0.00	0.00	0.00	44,184.40	0.00
8271	205BF00000	020506010204102	3831		Congresos y convenciones.	2,844.00	0.00	0.00	0.00	2,844.00	0.00
8271	205BF00000	020506010204127			Vinculación con el sector productivo	46,400.00	0.00	0.00	0.00	46,400.00	0.00
8271	205BF00000	020506010204127	1131		Sueldo base.	46,400.00	0.00	0.00	0.00	46,400.00	0.00
8271	205BF00000	020506010204132			Vinculación con el sector productivo	51,710.00	0.00	0.00	0.00	51,710.00	0.00
8271	205BF00000	020506010204132	1131		Sueldo base.	51,710.00	0.00	0.00	0.00	51,710.00	0.00
8271	205BF00000	020506020101102			Fortalecimiento de la calidad educativa	398,046.00	0.00	0.00	0.00	398,046.00	0.00
8271	205BF00000	020506020101102	1131		Sueldo base.	398,046.00	0.00	0.00	0.00	398,046.00	0.00
8271	205BF00000	020506020101127			Fortalecimiento de la calidad educativa	343,944.00	0.00	0.00	0.00	343,944.00	0.00
8271	205BF00000	020506020101127	1131		Sueldo base.	343,944.00	0.00	0.00	0.00	343,944.00	0.00
8271	205BF00000	020506020101132			Fortalecimiento de la calidad educativa	383,333.00	0.00	0.00	0.00	383,333.00	0.00
8271	205BF00000	020506020101132	1131		Sueldo base.	383,333.00	0.00	0.00	0.00	383,333.00	0.00
8271	205BF00000	020506020104102			Tecnología aplicada a la educación	568,558.07	0.00	350,954.40	0.00	919,512.47	0.00
8271	205BF00000	020506020104102	3111		Servicio de energía el,ctrica.	60,018.00	0.00	0.00	0.00	60,018.00	0.00



TECNOLÓGICO DE ESTUDIOS SUPERIORES DE CHIMALHUACÁN

TESCHI

BALANZA DE COMPROBACION DETALLADA DEL 01 DE ENERO DE 2016 AL 31 DE DICIEMBRE DE 2016

CTA	SCTA	SSCTA	SSCTA	SCTA	CONCEPTO	SALDO INICIAL		MOVIMIENTOS DEL MES		SALDO FINAL	
						DEBE	HABER	DEBE	HABER	DEBE	HABER
8271	205BF00000	020506020104102	3121		Gas.	0.00	0.00	1,000.00	0.00	1,000.00	0.00
8271	205BF00000	020506020104102	3171		Servicios de acceso a Internet.	26,680.00	0.00	0.00	0.00	26,680.00	0.00
8271	205BF00000	020506020104102	3311		Asesorías asociadas a convenios o acuerdos.	0.00	0.00	55,499.98	0.00	55,499.98	0.00
8271	205BF00000	020506020104102	3331		Servicios informáticos.	335,613.52	0.00	0.00	0.00	335,613.52	0.00
8271	205BF00000	020506020104102	3381		Servicios de vigilancia.	0.00	0.00	167,040.00	0.00	167,040.00	0.00
8271	205BF00000	020506020104102	3491		Servicios financieros, bancarios y comerciales integrales.	146,246.55	0.00	0.00	0.00	146,246.55	0.00
8271	205BF00000	020506020104102	3531		Reparación, instalación y mantenimiento de bienes informático	0.00	0.00	33,384.82	0.00	33,384.82	0.00
8271	205BF00000	020506020104102	3581		Servicios de lavandería, limpieza e higiene.	0.00	0.00	94,029.60	0.00	94,029.60	0.00
8271	205BF00000	020506020105102			Convivencia escolar sin violencia	14,161.00	0.00	21,605.00	0.00	35,766.00	0.00
8271	205BF00000	020506020105102	1131		Sueldo base.	9,521.00	0.00	0.00	0.00	9,521.00	0.00
8271	205BF00000	020506020105102	3612		Publicaciones oficiales y de información en general para difusión	4,640.00	0.00	21,605.00	0.00	26,245.00	0.00
8271	205BF00000	020506020105127			Convivencia escolar sin violencia	8,228.00	0.00	0.00	0.00	8,228.00	0.00
8271	205BF00000	020506020105127	1131		Sueldo base.	8,228.00	0.00	0.00	0.00	8,228.00	0.00
8271	205BF00000	020506020105132			Convivencia escolar sin violencia	9,168.00	0.00	0.00	0.00	9,168.00	0.00
8271	205BF00000	020506020105132	1131		Sueldo base.	9,168.00	0.00	0.00	0.00	9,168.00	0.00
8272					Presupuesto de Egresos Pagado de Transferencias, Asignaciones	1,057,878.58	0.00	38,507.68	1,511.68	1,094,874.58	0.00
8272	205BF00000				Tecnológico de Estudios Superiores de Chimalhuacán	1,057,878.58	0.00	38,507.68	1,511.68	1,094,874.58	0.00
8272	205BF00000	020503010101102			Educación superior tecnológica	335,344.32	0.00	1,511.68	0.00	336,856.00	0.00
8272	205BF00000	020503010101102	4421		Becas.	335,344.32	0.00	1,511.68	0.00	336,856.00	0.00
8272	205BF00000	020503010101127			Educación superior tecnológica	376,086.26	0.00	36,996.00	1,511.68	411,570.58	0.00
8272	205BF00000	020503010101127	4421		Becas.	250,986.26	0.00	36,996.00	1,511.68	286,470.58	0.00
8272	205BF00000	020503010101127	4422		Capacitación.	125,100.00	0.00	0.00	0.00	125,100.00	0.00
8272	205BF00000	020503010101132			Educación superior tecnológica	346,448.00	0.00	0.00	0.00	346,448.00	0.00
8272	205BF00000	020503010101132	4421		Becas.	346,448.00	0.00	0.00	0.00	346,448.00	0.00
8274					Presupuesto de Egresos Pagado de Intereses, comisiones y otros	0.00	0.00	12,244,488.30	0.00	12,244,488.30	0.00
8274	205BF00000				Tecnológico de Estudios Superiores de Chimalhuacán	0.00	0.00	12,244,488.30	0.00	12,244,488.30	0.00
8274	205BF00000	020503010101127			Educación superior tecnológica	0.00	0.00	12,244,488.30	0.00	12,244,488.30	0.00
8274	205BF00000	020503010101127	9911		Por el ejercicio inmediato anterior.	0.00	0.00	245,851.85	0.00	245,851.85	0.00
8274	205BF00000	020503010101127	9912		Por ejercicios anteriores.	0.00	0.00	11,998,636.45	0.00	11,998,636.45	0.00
8276					Presupuesto de Egresos Pagado de Bienes Muebles	3,217,458.16	0.00	5,453,156.80	516,658.85	8,153,956.11	0.00
8276	205BF00000				Tecnológico de Estudios Superiores de Chimalhuacán	3,217,458.16	0.00	5,453,156.80	516,658.85	8,153,956.11	0.00
8276	205BF00000	020503010101127			Educación superior tecnológica	1,978,068.47	0.00	5,226,956.80	19,837.74	7,185,187.53	0.00





TECNOLÓGICO DE ESTUDIOS SUPERIORES DE CHIMALHUACÁN

TESCHI

BALANZA DE COMPROBACION DETALLADA DEL 01 DE ENERO DE 2016 AL 31 DE DICIEMBRE DE 2016

CTA	SCTA	SSCTA	ISSCTA	SCTA	CONCEPTO	SALDO INICIAL		MOVIMIENTOS DEL MES		SALDO FINAL	
						DEBE	HABER	DEBE	HABER	DEBE	HABER
8276	2058F00000	020503010101127	5111		Muebles y enseres.	388,754.52	0.00	429,582.80	3,017.74	815,319.58	0.00
8276	2058F00000	020503010101127	5151		Bienes informáticos.	60,474.88	0.00	25,361.08	0.00	85,835.96	0.00
8276	2058F00000	020503010101127	5192		Otros equipos eléctricos y electrónicos de oficina.	44,207.00	0.00	0.00	0.00	44,207.00	0.00
8276	2058F00000	020503010101127	5221		Equipo deportivo.	19,720.00	0.00	5,800.00	0.00	25,520.00	0.00
8276	2058F00000	020503010101127	5231		Equipo de foto, cine y grabación.	62,902.16	0.00	0.00	0.00	62,902.16	0.00
8276	2058F00000	020503010101127	5291		Otro equipo educacional y recreativo.	103,468.29	0.00	0.00	0.00	103,468.29	0.00
8276	2058F00000	020503010101127	5321		Instrumental médico y de laboratorio.	4,118.00	0.00	0.00	0.00	4,118.00	0.00
8276	2058F00000	020503010101127	5651		Equipo y aparatos para comunicación, telecomunicación y radi	0.00	0.00	207,940.30	0.00	207,940.30	0.00
8276	2058F00000	020503010101127	5661		Equipos de generación eléctrica, aparatos y accesorios eléctrico	107,865.80	0.00	837,520.00	16,820.00	928,565.80	0.00
8276	2058F00000	020503010101127	5692		Maquinaria y equipo diverso.	1,024,240.41	0.00	3,720,752.62	0.00	4,744,993.03	0.00
8276	2058F00000	020503010101127	5911		Software.	162,317.41	0.00	0.00	0.00	162,317.41	0.00
8276	2058F00000	020506020104127			Tecnología aplicada a la educación	1,239,389.69	0.00	226,200.00	496,821.11	968,768.58	0.00
8276	2058F00000	020506020104127	5121		Muebles, excepto de oficina y estantería.	0.00	0.00	226,200.00	0.00	226,200.00	0.00
8276	2058F00000	020506020104127	5151		Bienes informáticos.	1,236,083.69	0.00	0.00	496,821.11	739,262.58	0.00
8276	2058F00000	020506020104127	5911		Software.	3,306.00	0.00	0.00	0.00	3,306.00	0.00


REVISÓ
M.A.I.E. y C.P.C. LUZ ROCÍO HERNÁNDEZ VÉLEZ


AUTORIZÓ
M. ENC. E. JOSÉ ÁNGEL FERNÁNDEZ GARCÍA